

# 8W-10 配电

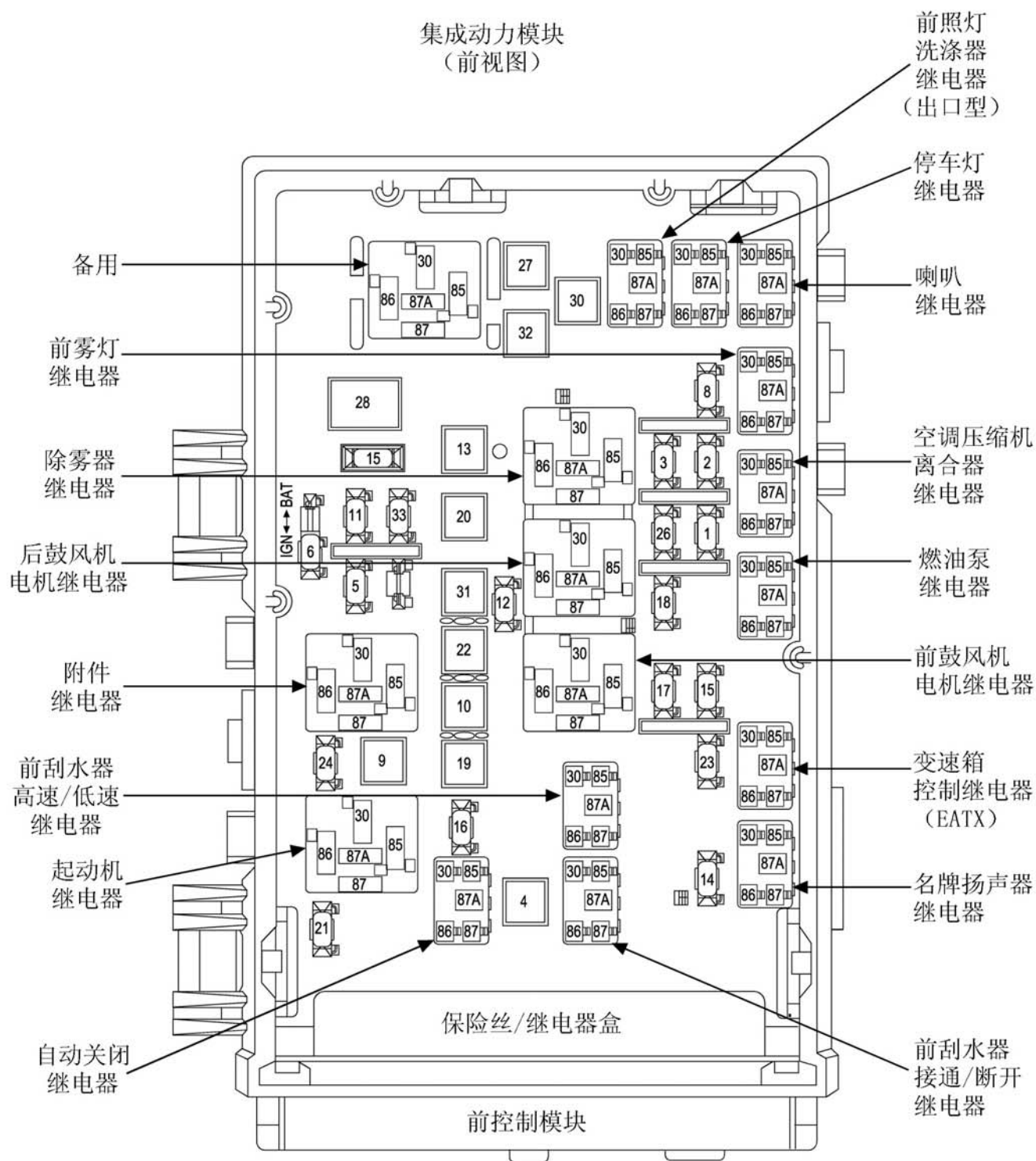
部件	页 码
空调压缩机离合器.....	8W-10-22, 41
空调压缩机离合器继电器.....	8W-10-22, 41
附件继电器.....	8W-10-16, 29, 57
可调整踏板模块.....	8W-10-38, 42
气囊控制模块.....	8W-10-56, 61
环境温度传感器.....	8W-10-54
自动关闭继电器.....	8W-10-21, 39
自动温度控制.....	8W-10-38
倒车灯开关.....	8W-10-58
蓄电池.....	8W-10-13, 14, 15, 39
鼓风机电机电阻器.....	8W-10-19, 36
车身控制模块.....	8W-10-23, 38, 41, 43, 45, 47, 48, 49, 61
制动液位开关.....	8W-10-57
制动灯开关.....	8W-10-24, 45, 59
制动变速箱换挡互锁电磁阀.....	8W-10-55
驾驶室辅助加热器.....	8W-10-52
中央高位制动灯.....	8W-10-59
时钟弹簧.....	8W-10-53
离合器踏板互锁开关.....	8W-10-18, 35, 47, 53
离合器踏板互锁开关跨接线.....	8W-10-18, 35, 47, 53
防抱死制动控制装置.....	8W-10-18, 23, 35, 43, 48, 54, 59
数据总线接头.....	8W-10-34, 61
除雾器继电器.....	8W-10-19, 20, 37, 56
诊断接口.....	8W-10-54
驾驶员侧门锁开关.....	8W-10-31, 33
驾驶员侧电热式座椅模块.....	8W-10-43
驾驶员侧电动座椅开关.....	8W-10-43
驾驶员侧电动车窗开关.....	8W-10-32, 33
ECM/PCM 继电器.....	8W-10-23
EGR 电磁阀.....	8W-10-42
电动刮水器除冰器.....	8W-10-31
发动机控制模块.....	8W-10-18, 35, 58, 59
地板控制台灯.....	8W-10-30
地板控制台电源插座.....	8W-10-30, 34
前鼓风机模块.....	8W-10-19, 36
前鼓风机电机继电器.....	8W-10-18, 19, 36, 56
前点烟器.....	8W-10-16, 30
前控制模块.....	8W-10-15, 16, 17, 18, 19, 20, 22, 24, 25, 26, 27, 28, 29, 34, 35, 36, 37, 41, 46, 47, 50, 51, 52, 53, 54, 55, 56, 57, 58, 59, 61

部件	页 码
前雾灯继电器.....	8W-10-15, 25, 56
前洗涤剂泵电机.....	8W-10-16, 29, 61
前刮水器高速/低速继电器.....	8W-10-16, 28, 57
前刮水器打开/关闭继电器.....	8W-10-16, 28, 52
燃油加热器继电器.....	8W-10-57
1 号燃油喷射器.....	8W-10-40
2 号燃油喷射器.....	8W-10-40
3 号燃油喷射器.....	8W-10-40
4 号燃油喷射器.....	8W-10-40
5 号燃油喷射器.....	8W-10-40
6 号燃油喷射器.....	8W-10-40
燃油泵模块.....	8W-10-22, 41
燃油泵继电器.....	8W-10-22, 41, 57
保险丝 1.....	8W-10-15, 16, 25
保险丝 2.....	8W-10-15, 26, 27
保险丝 3.....	8W-10-15, 26, 27
保险丝 4.....	8W-10-15, 16, 17, 28
保险丝 5.....	8W-10-16, 29
保险丝 6.....	8W-10-16, 29
保险丝 8.....	8W-10-17, 34
保险丝 9.....	8W-10-17, 18, 19, 35
保险丝 10.....	8W-10-19, 36
保险丝 11.....	8W-10-16, 29
保险丝 12.....	8W-10-19, 36
保险丝 13.....	8W-10-20, 37
保险丝 14.....	8W-10-20, 21, 37, 52
保险丝 15.....	8W-10-20, 21, 22, 39
保险丝 16.....	8W-10-21, 39
保险丝 17.....	8W-10-21, 22, 41
保险丝 18.....	8W-10-22, 23, 41
保险丝 19.....	8W-10-22, 23, 24, 43
保险丝 20.....	8W-10-23, 43
保险丝 21.....	8W-10-23, 43
保险丝 22.....	8W-10-23, 43
保险丝 23.....	8W-10-23, 47
保险丝 24.....	8W-10-23, 45
保险丝 26.....	8W-10-23, 24, 45
保险丝 27.....	8W-10-24, 45
保险丝 28.....	8W-10-16, 29
保险丝 30.....	8W-10-24, 46
保险丝 31.....	8W-10-24, 46
保险丝 32.....	8W-10-24, 46

部件	页 码
保险丝 33.....	8W-10-16, 29
易熔线.....	8W-10-13, 14
G100.....	8W-10-48
G101.....	8W-10-39
G103.....	8W-10-61
G300.....	8W-10-50, 51
发电机.....	8W-10-13, 14, 40
预热塞继电器.....	8W-10-13
前照灯开关.....	8W-10-27, 55
前照灯洗涤器泵电机.....	8W-10-24, 46
前照灯洗涤器继电器.....	8W-10-24, 46, 56
高音喇叭.....	8W-10-34
喇叭继电器.....	8W-10-17, 34, 52
点火线圈.....	8W-10-40
点火开关.....	8W-10-18, 23, 35, 41, 42, 57, 53
组合仪表.....	8W-10-23, 45
集成动力模块.....	8W-10-3, 5, 13, 15, 16, 17, 18, 19, 20, 21, 22, 23, 24, 25, 26, 27, 28, 29, 30, 31, 34, 35, 36, 37, 38, 39, 40, 41, 42, 43, 45, 46, 47, 48, 49, 50, 51, 52, 53, 54, 55, 56, 57, 58, 59, 61
泄漏检测泵.....	8W-10-42
左 B 柱开关.....	8W-10-31
左组合继电器.....	8W-10-60
左雾灯.....	8W-10-15, 25
左前停车/转向信号灯.....	8W-10-15, 26, 49, 58
左前照灯.....	8W-10-50
左前照灯调平开关.....	8W-10-27, 55, 58
左远光灯.....	8W-10-51
左近光灯.....	8W-10-51
左停车灯.....	8W-10-27, 58
左电动后视镜.....	8W-10-37
左后灯总成.....	8W-10-26, 27, 58, 59, 60
左信号灯.....	8W-10-45
左侧碰撞气囊控制模块.....	8W-10-55
左滑动门控制模块.....	8W-10-46
左停车/转向信号继电器.....	8W-10-60
左转向信号灯.....	8W-10-49
牌照灯.....	8W-10-26, 27, 58
低音喇叭.....	8W-10-34
带记忆座椅/后视镜模块.....	8W-10-43
信息中心.....	8W-10-45
名牌扬声器继电器.....	8W-10-20, 37, 52
顶置控制台.....	8W-10-38
氧传感器 1/1 上游.....	8W-10-40

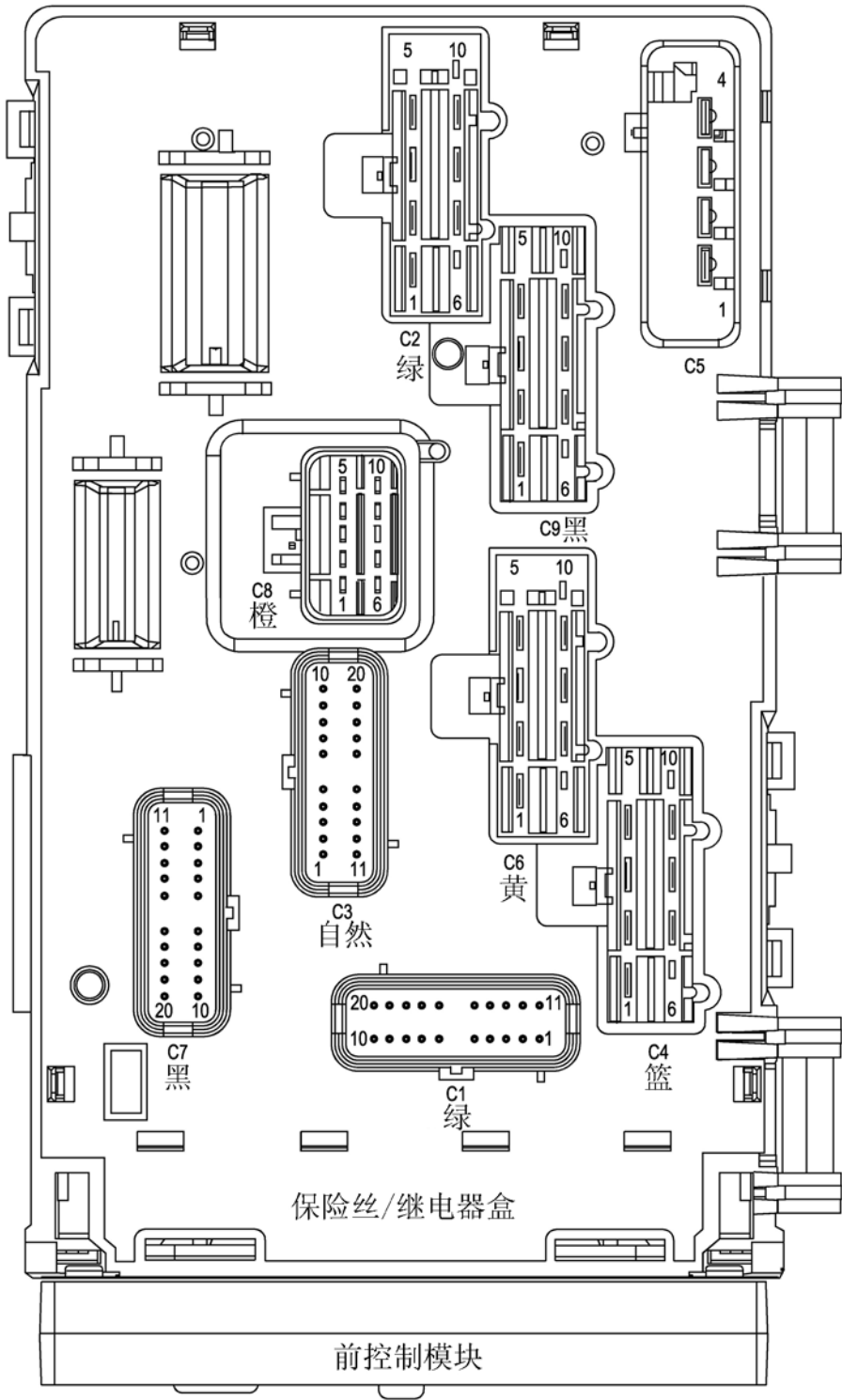
部件	页 码
氧传感器 1/2 下游.....	8W-10-40
停车灯继电器.....	8W-10-15, 26, 27, 52
停车/空档位置开关.....	8W-10-58
乘员侧门锁开关.....	8W-10-29, 31
乘员侧折叠后视镜继电器.....	8W-10-22, 24, 41
乘员电热式座椅模块.....	8W-10-44
乘员电动座椅开关.....	8W-10-44
乘员侧电动车窗开关.....	8W-10-29
电动举升门模块.....	8W-10-24, 46
电动后视镜模块.....	8W-10-22, 24, 42
电源插座.....	8W-10-34
电动座椅电路断路器.....	8W-10-23, 43
电动车窗电路断路器.....	8W-10-16, 29
电动车窗开关.....	8W-10-32
动力系统控制模块.....	8W-10-18, 21, 22, 35, 39, 40, 41, 42, 48
PTC 4.....	8W-10-20, 37
PTC 7.....	8W-10-16, 17, 18, 34
散热器风扇继电器.....	8W-10-24, 45, 48
1 号散热器风扇继电器.....	8W-10-13
2 号散热器风扇继电器.....	8W-10-24, 45
收音机.....	8W-10-30, 38
收音机扼流圈.....	8W-10-20, 37
后空调暖风装置.....	8W-10-19, 36
后鼓风机电机电源模块.....	8W-10-19, 36
后鼓风机电机继电器.....	8W-10-19, 20, 36, 56
后电源插座.....	8W-10-16, 29, 30
后洗涤器泵电机.....	8W-10-16, 29, 61
后风窗除雾器电热栅.....	8W-10-20, 37
后刮水器电机.....	8W-10-31
无钥匙进入模块.....	8W-10-38
右 B 柱开关.....	8W-10-31
右组合继电器.....	8W-10-60
右雾灯.....	8W-10-15, 25
右前停车/转向信号灯.....	8W-10-15, 26, 49, 53
右前照灯.....	8W-10-50
右前照灯调平电机.....	8W-10-27, 53, 55
右远光灯.....	8W-10-51
右近光灯.....	8W-10-51
右停车灯.....	8W-10-27, 53
右电动后视镜.....	8W-10-37
右后灯总成.....	8W-10-15, 26, 27, 59
右信号灯.....	8W-10-45
右侧碰撞气囊控制模块.....	8W-10-55
右滑动门控制模块.....	8W-10-46
右停车/转向信号继电器.....	8W-10-60

部件	页 码	部件	页 码
右转向信号灯.....	8W-10-49	挂车牵引连接器.....	8W-10-26, 58
智能钥匙检测模块.....	8W-10-38, 42, 47	变速箱控制模块.....	8W-10-18, 21, 35, 39, 54, 55
电磁阀/压力开关总成.....	8W-10-39	变速箱控制继电器.....	8W-10-21, 39
起动机.....	8W-10-13, 14, 18, 35	变速箱档位传感器.....	8W-10-58
起动机继电器.....	8W-10-18, 35, 47	TXV 电磁阀.....	8W-10-36
Thatcham 报警模块.....	8W-10-42, 61	洗涤器液位开关.....	8W-10-53
变扭器离合器电磁阀.....	8W-10-59	刮水器模块.....	8W-10-16, 28, 52

集成动力模块  
(前视图)

集成动力模块

(后视图)



保险丝

保险丝号	安培数	接保险丝的电路	功能
1	20A	内部	接保险丝的 B (+)
2	15A	内部	接保险丝的停车灯继电器输出
3	15A	内部	接保险丝的停车灯继电器输出
4	30A	内部	接保险丝的 B (+)
5	20A	F306 16DB/PK	接保险丝的附件继电器输出
6	20A	F307 16LB/PK ▲	接保险丝的 B (+)
6	20A	F307 16LB/PK ▲▲	接保险丝的附件继电器输出
8	20A	内部	接保险丝的 B (+)
9	40A	内部	接保险丝的 B (+)
10	40A	C7 12DB	接保险丝的前鼓风机电机继电器输出
11	20A	F302 18GY/PK	接保险丝的附件继电器输出
12	25A	C51 12LB/BR	接保险丝的后鼓风机电机继电器输出
13	40A	C15 12DB/WT	接保险丝的后车窗除雾器继电器输出
14	15A	内部	接保险丝的 B (+) (IOD)
15	20A	内部 ■	接保险丝的 B (+)
16	25A	内部 ⚙️⚙️	接保险丝的 B (+)
17	20A	内部	接保险丝的 B (+)
18	15A	内部	接保险丝的 B (+)
19	40A	A101 12VT/RD	接保险丝的 B (+)
20	40A	A102 12WT/RD	接保险丝的 B (+)
21	25A	A111 12DG/RD	接保险丝的 B (+)
22	40A	A110 12OR/RD	接保险丝的 B (+)
23	10A	A106 20LB/RD	接保险丝的 B (+)
24	20A	A701 16BR/RD	接保险丝的 B (+) (危险)
26	20A	A103 18GY/RD	接保险丝的 B (+)
27	40A	A112 12OR/RD	接保险丝的 B (+)
28	40A	F30 12PK/YL	接保险丝的附件继电器输出
30	40A	内部 ▣ ▣	接保险丝的 B (+)
31	40A	A113 12WT/RD	接保险丝的 B (+)
32	40A	A115 12YL/RD	接保险丝的 B (+)
33	15A	内部	接保险丝的附件继电器输出

▲ 蓄电池位置

■ EATX

▲▲ 附件继电器位置

▣ ▣ 出口型

⚙️⚙️ 柴油发动机

正极温度系数

PTC 编号	安培	接保险丝的电路	功能
4	8A	C16 20DB/GY	接保险丝的后车窗除雾器继电器输出
7	13A	A105 18DB/RD	接保险丝的 B (+)

继电器

空调压缩机  
离合器继电器



插孔	电路	功能
30	内部	接保险丝的 B (+)
85	C13 18LB/OR	空调压缩机离合器继电器控制
86	F202 18PK/GY	接保险丝的点火开关输出 (运行一开始)
87	C3 18DB/YL	空调压缩机离合器继电器输出
87A	-	-

附件继电器

插孔	电路	功能
30	内部	B (+)
85	FCM35	附件继电器控制 (运行一附件)
86	内部	B (+)
87	内部	接保险丝的附件继电器输出
87A	-	-

自动关闭继电器  
(汽油发动机)

插孔	电路	功能
30	K342 16BR/WT	自动关闭继电器输出
85	K51 18BR/WT	自动关闭继电器控制
86	内部	接保险丝的 B (+)
87	内部	接保险丝的 B (+)
87A	-	-

 汽油发动机  
 柴油发动机

除雾器继电器

插孔	电路	功能
30	内部	B (+)
85	FCM 31	后车窗除雾器继电器控制
86	内部	B (+)
87	内部	接保险丝的后车窗除雾器继电器输出
87A	-	-

前鼓风机电机继电器

插孔	电路	功能
30	内部	B (+)
85	FCM 30	前鼓风机电机继电器控制
86	内部	B (+)
87	C7 12DB	接保险丝的前鼓风机电机继电器输出
87A	-	-

前雾灯继电器

插孔	电路	功能
30	内部	接保险丝的 B (+)
85	FCM 33	前雾灯继电器控制
86	内部	接保险丝的 B (+)
87	内部	前雾灯继电器输出
87A	-	-



前刮水器高速/低速继电器

插孔	电路	功能
30	内部	前刮水器接通/断开继电器输出
85	FCM 34	前刮水器高速/低速继电器控制
86	内部	前刮水器接通/断开继电器输出
87	W4 12BR/OR	前刮水器高速/低速继电器高速输出
87A	W3 12BR/WT	前刮水器高速/低速继电器低速输出

前刮水器  
接通/断开继电器

插孔	电路	功能
30	内部	前刮水器接通/断开继电器输出
85	内部	接保险丝的 B (+)
86	FCM 14	前刮水器接通/断开继电器控制
87	内部	接保险丝的 B (+)
87A	内部	接地

燃油泵继电器  
(汽油发动机)

插孔	电路	功能
30	N1 16DB/OR	燃油泵继电器输出
85	K31 18BR	燃油泵继电器控制
86	内部	接保险丝的点火开关输出 (运行 — 开始)
87	内部	接保险丝的 B (+)
87A	-	-

前照灯洗涤器继电器 (出口型)	插孔	电路	功能
	30	内部	接保险丝的 B (+)
	85	FCM 32	前照灯洗涤器继电器控制
	86	内部	接保险丝的 B (+)
	87	V53 12BR/OR	前照灯洗涤器继电器输出
	87A	-	-

喇叭继电器	插孔	电路	功能
	30	内部	接保险丝的 B (+)
	85	FCM 10	喇叭继电器控制
	86	内部	接保险丝的 B (+)
	87	X2 18DG/OR	喇叭继电器输出
	87A	-	-

名牌扬声器继电器	插孔	电路	功能
	30	内部	接保险丝的 B (+) (IOD)
	85	FCM 11	名牌扬声器 (NBS) 继电器控制
	86	内部	接保险丝的 B (+) (IOD)
	87	X1 16DG/BR	名牌扬声器 (NBS) 继电器输出
	87A	-	-

停车灯继电器

插孔	电路	功能
30	内部	B (+)
85	FCM 13	停车灯继电器控制
86	内部	B (+)
87	内部	停车灯继电器输出
87A	-	-

后鼓风机电机继电器


插孔	电路	功能
30	内部	B (+)
85	FCM 30	后鼓风机电机继电器控制
86	内部	B (+)
87	C51 12LB/BR	接保险丝的后鼓风机电机继电器输出
87A	-	-

起动机继电器


插孔	电路	功能
30	内部	接保险丝的 B (+)
85	T752 18DG/OR 	发动机起动机继电器控制
86	内部	接保险丝的点火开关输出 (起动)
87	T750 12YL/GY	发动机起动机继电器输出
87A	-	-

变速箱控制继电器  
(EATX)

插孔	电路	功能
30	T16 18YL/OR	变速箱控制继电器输出
85	Z115 18BK/OR △	接地
85	Z115 20BK/OR △△	接地
86	T15 18YL/BR	变速箱控制继电器控制
87	内部	接保险丝的 B (+)
87A	-	-

 汽油发动机

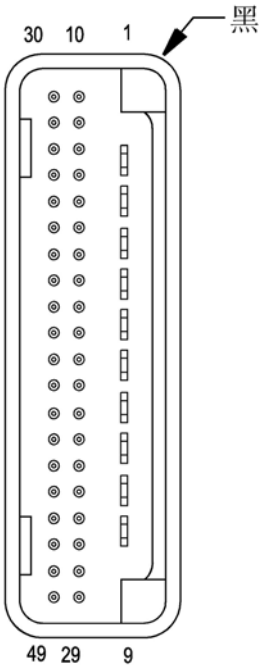
△ 2.4L

 柴油发动机

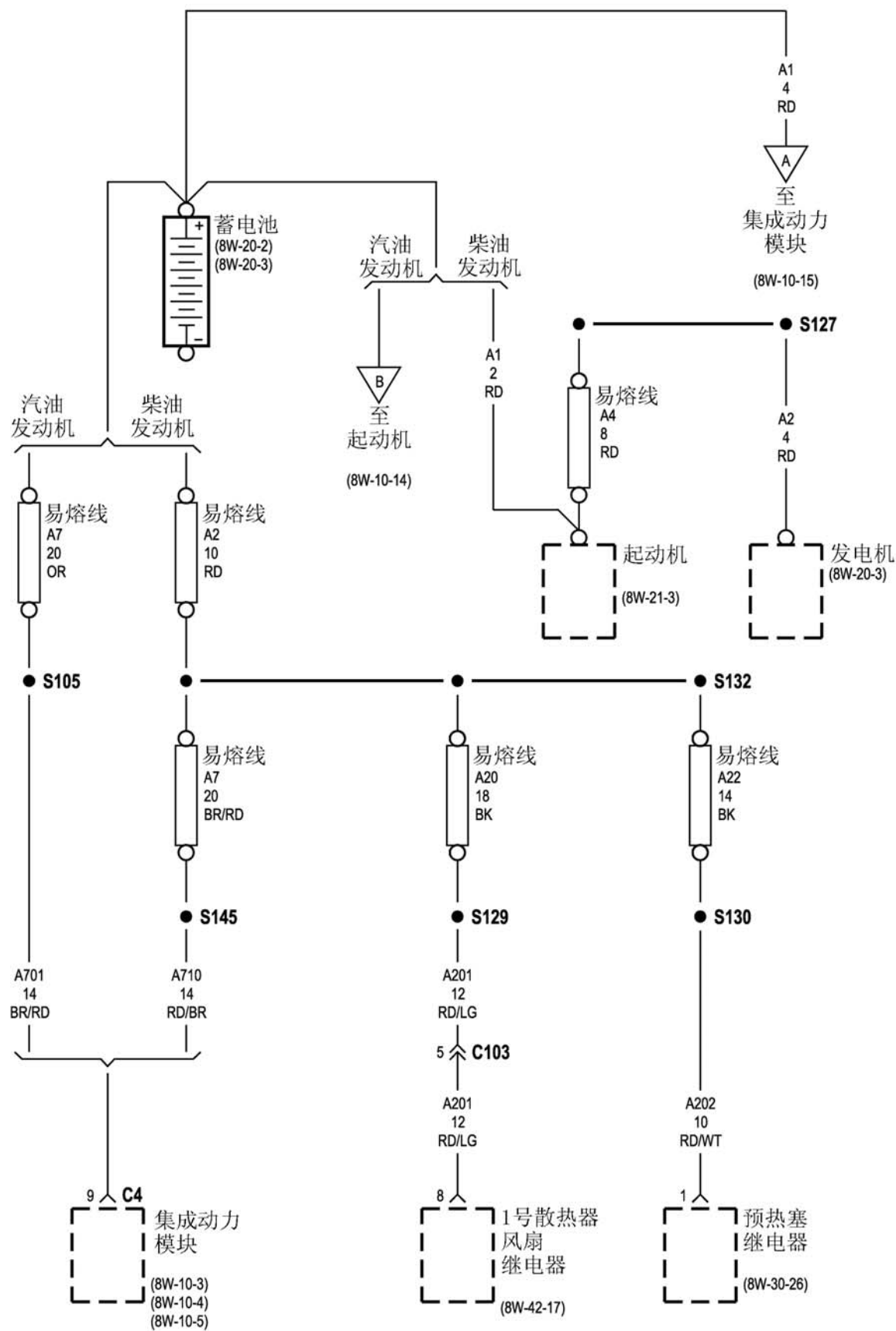
△△ 3.3L/3.8L

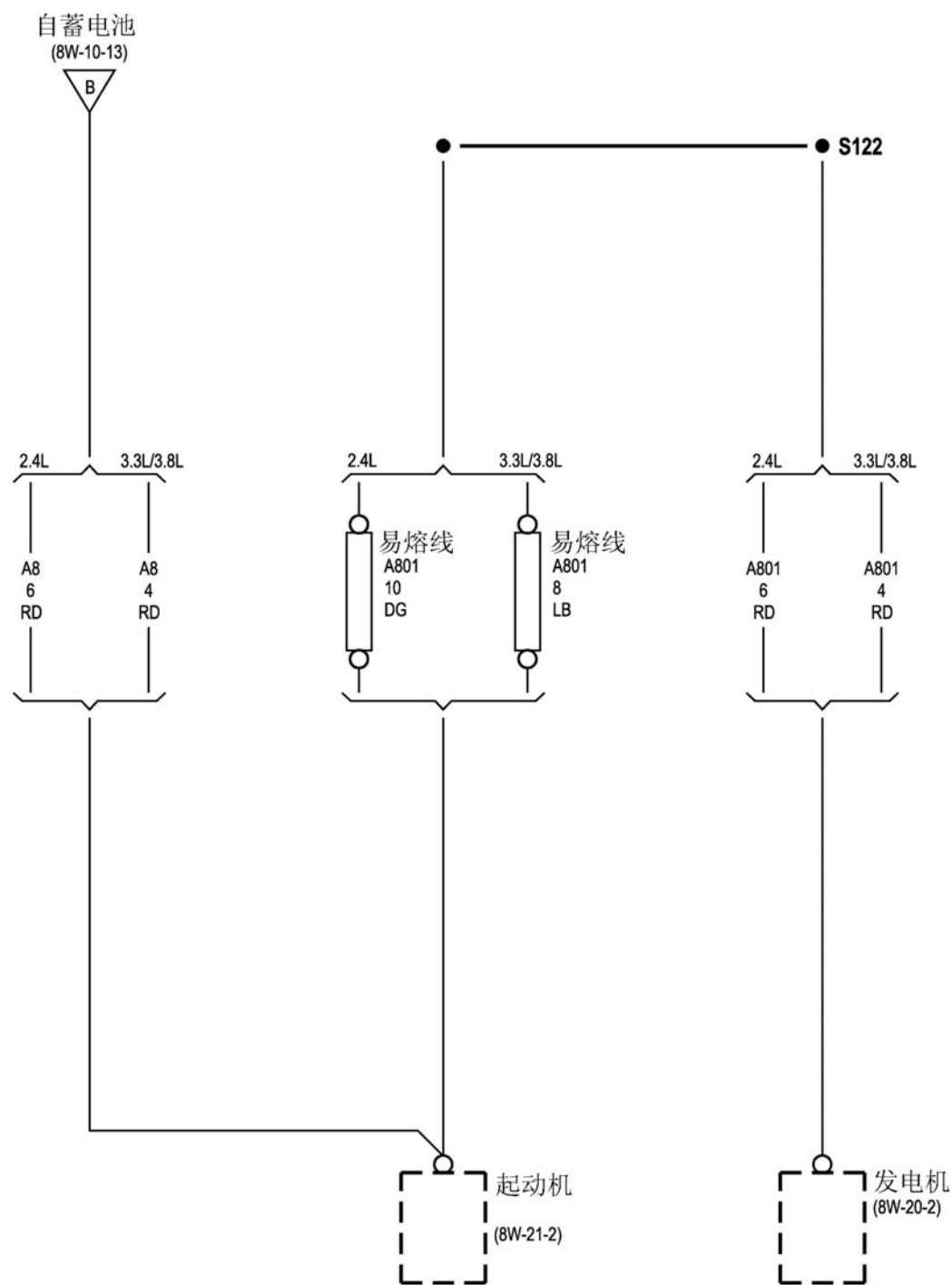
前控制模块

插孔	电路	功能
1	A1	B (+)
2	A1	B (+)
3	L43	左近光驱动电路
4	L34	右远光驱动电路
5	L33	左远光驱动电路
6	L44	右近光驱动电路
8	Z117, Z118, Z343, Z344	接地
9	A1	B (+)
10	FCM 10	喇叭继电器控制
11	FCM 11	名牌扬声器继电器控制
12	-	备用
13	FCM 13	停车灯继电器控制
14	FCM 14	前刮水器接通/断开继电器控制
15	C41	驾驶室辅助加热控制
16	W7	前刮水器回位开关感应
17	X3	喇叭开关感应
18	W1	洗涤器液位开关感应
19	FCM 19	点火开关输出 (起动)
20	A114	接保险丝的 B (+) (IOD)
21	L78	接保险丝的制动灯继电器输出(右)
22	D25	PCI 总线
23	G931	环境温度传感器返回
24	-	备用
25	G31	环境温度传感器信号
26	L13	前照灯调整信号
27	F1, F2	FCM 输出 (开锁—运行—起动)
28	F214	FCM 输出 (运行—起动) (SIACM)
29	F100	FCM 输出 (ORC 运行, 仅驱动电路)
30	FCM 30	前/后鼓风机电机继电器控制
31	FCM 31	后车窗除雾器继电器控制
32	FCM 32	前照灯洗涤器继电器控制
33	FCM 33	前雾灯继电器控制
34	FCM 34	前刮水器高速/低速继电器控制
35	FCM 35	附件继电器控制 (运行—附件)
36	B20	制动液位开关感应
37	F20	点火开关输出 (运行—开始)
38	A1	B (+) (当 IPM C-5 CPA 没有通电时)
39	T2	变速箱档位传感器倒车感应
40	T753	点火开关输出 (起动)
41	L77	接保险丝的制动灯继电器输出 (左侧)
42	D23	闪存程序启用
43	Z116	接地
44	L50	主制动开关输出
45	W10	前洗涤器泵电机控制
46	W20	后洗涤器泵电机控制
47	K32	制动变速箱换档互锁电磁线圈控制
48	F201	FCM 输出 (运行—起动) (ORC)

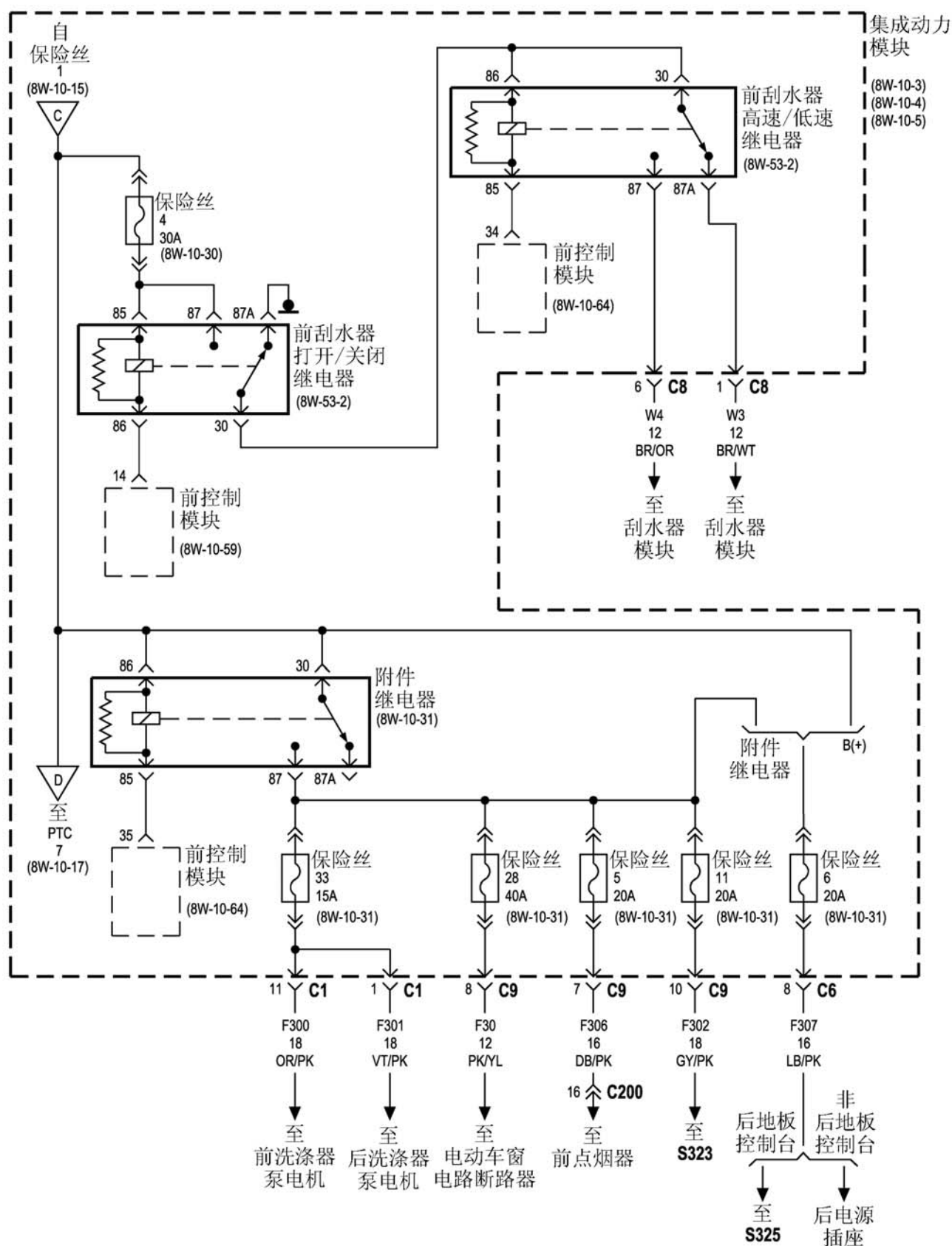


● 汽油发动机    ●● 柴油发动机    ■■ 出口型

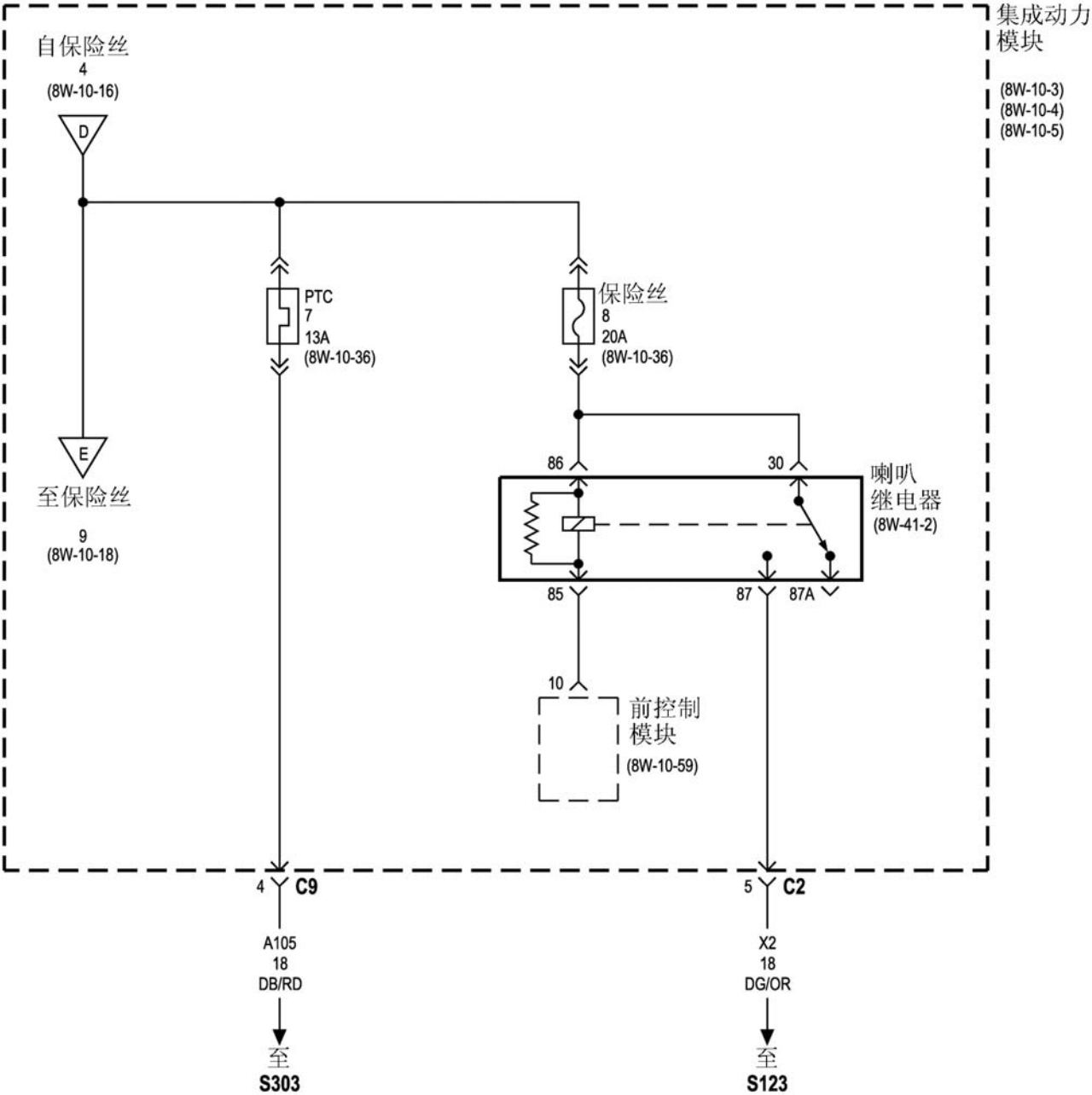


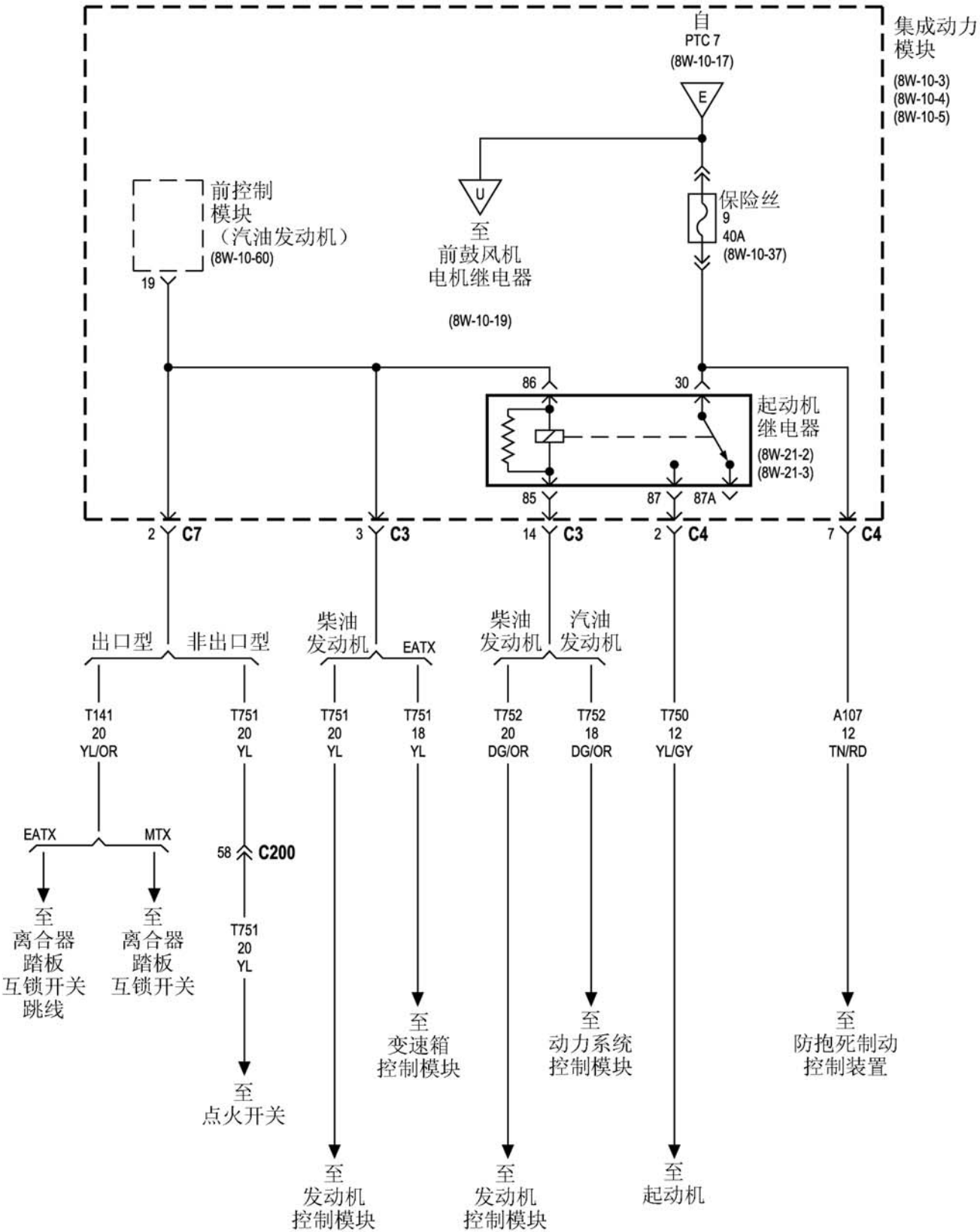


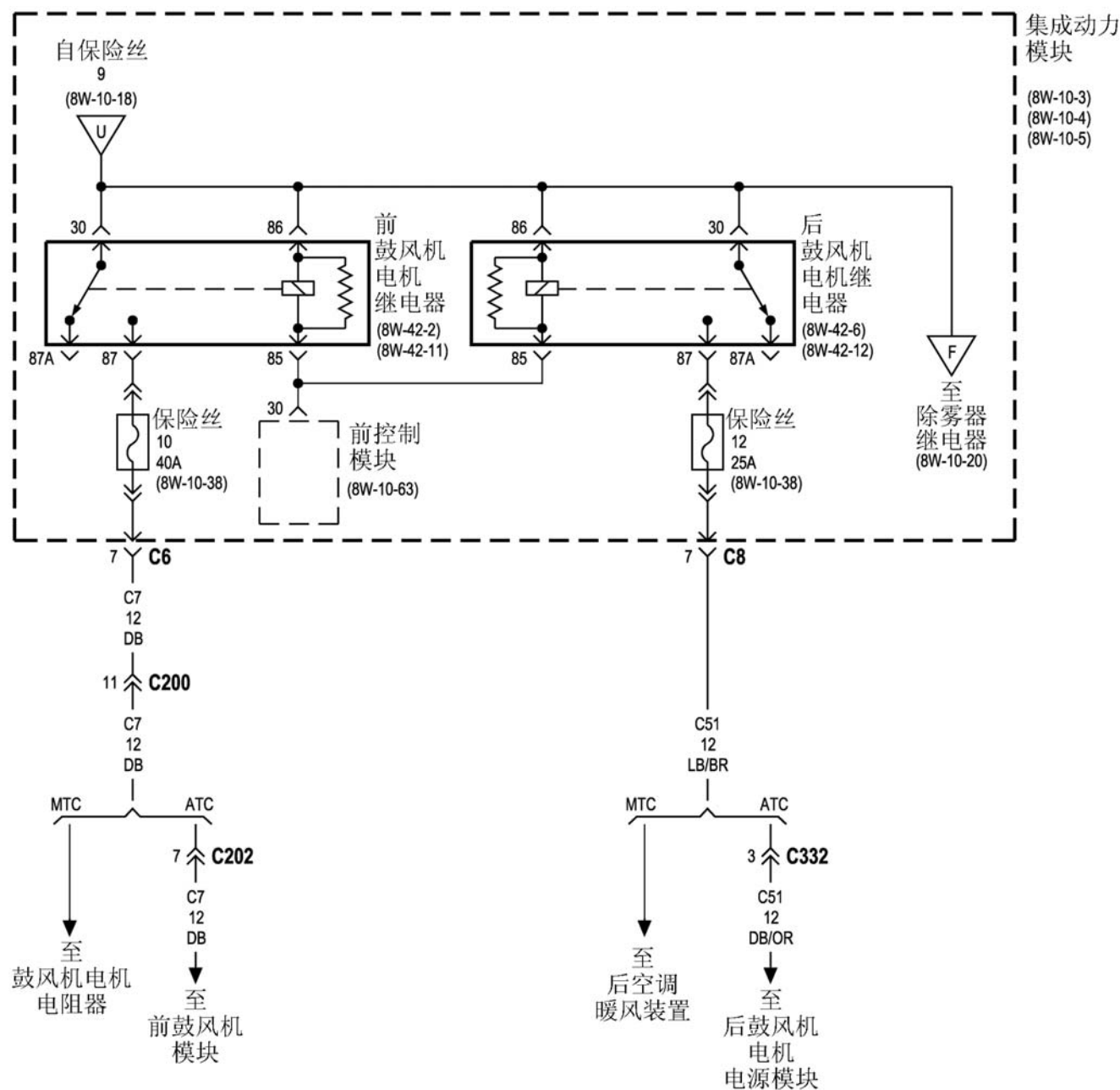


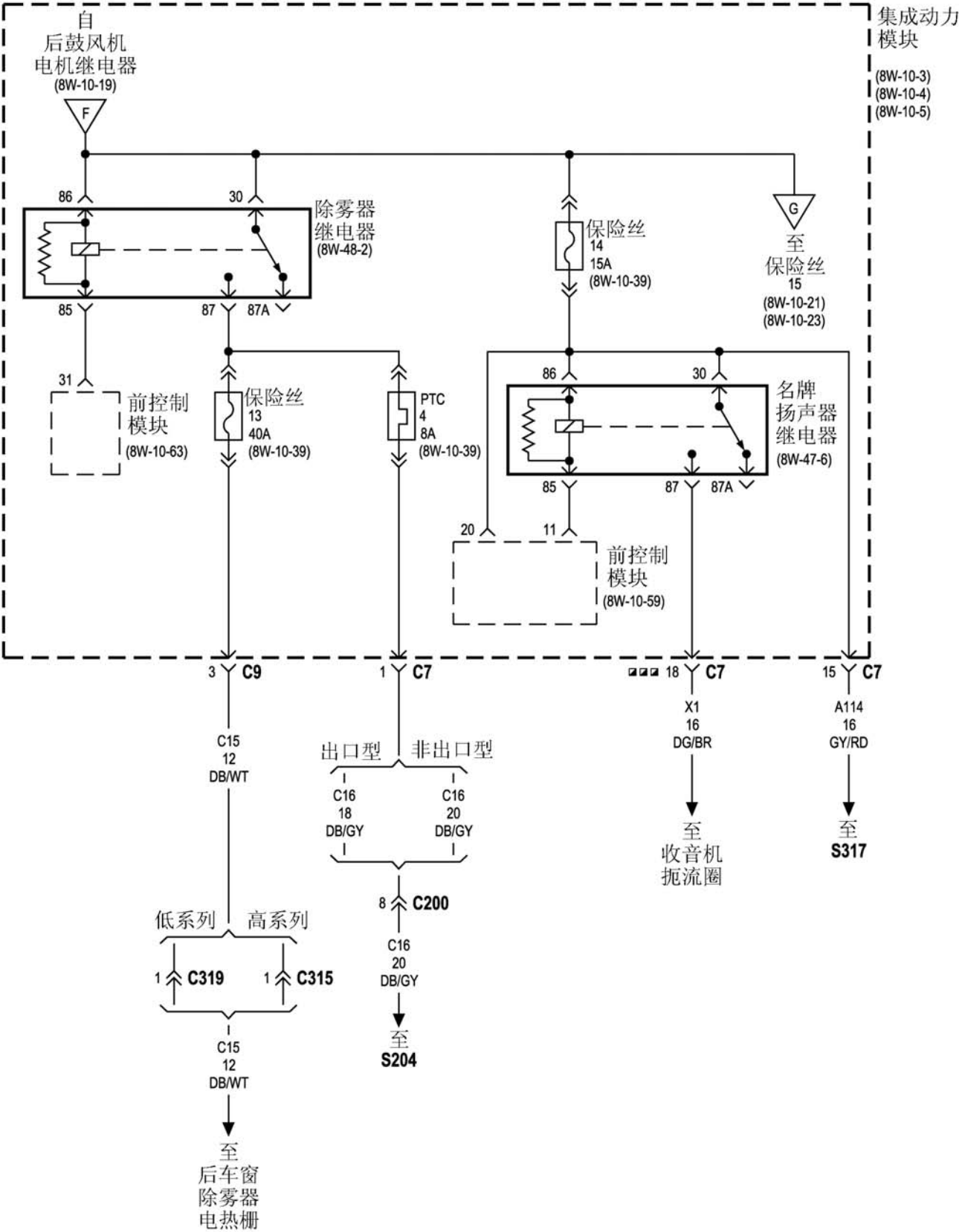




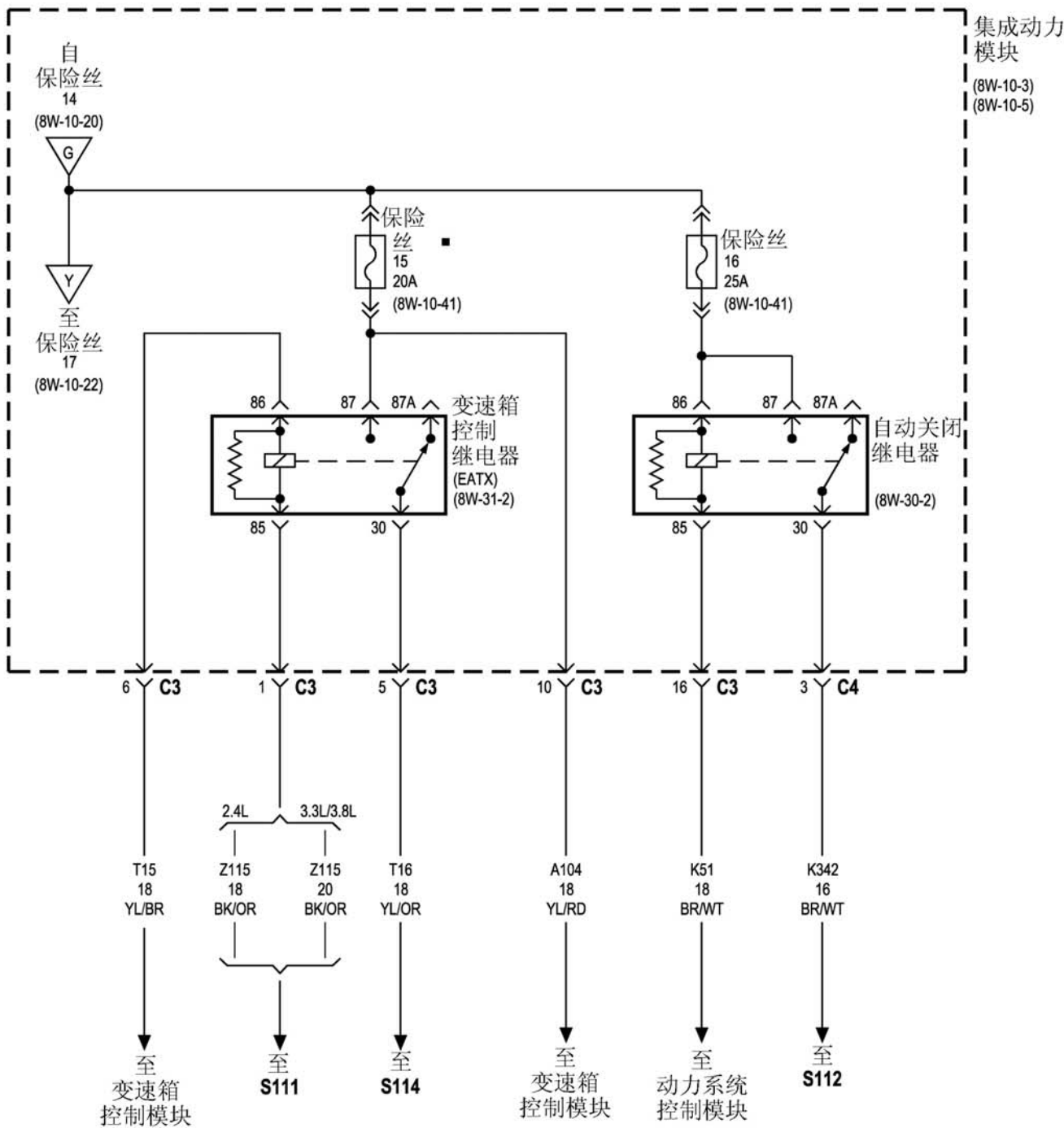


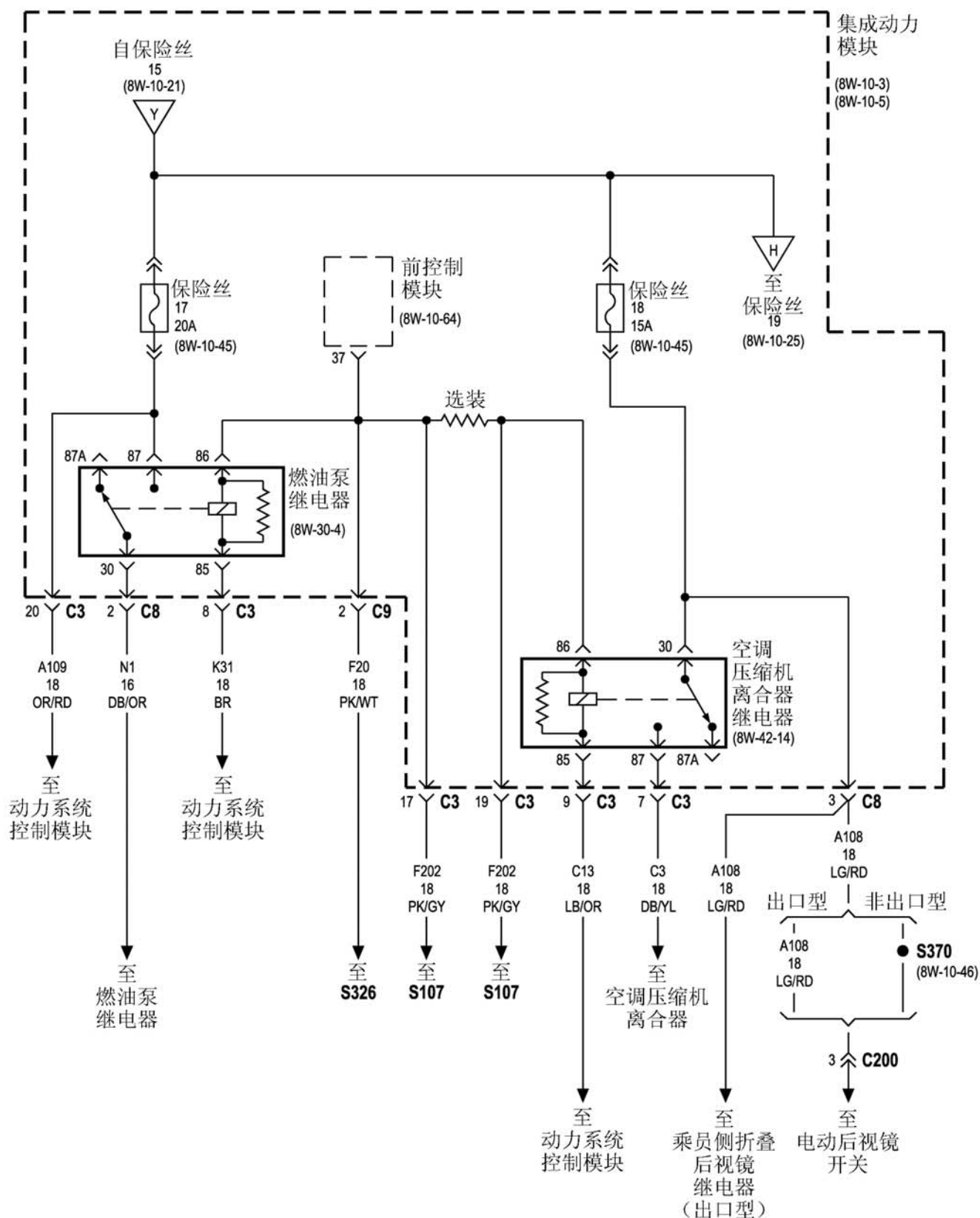


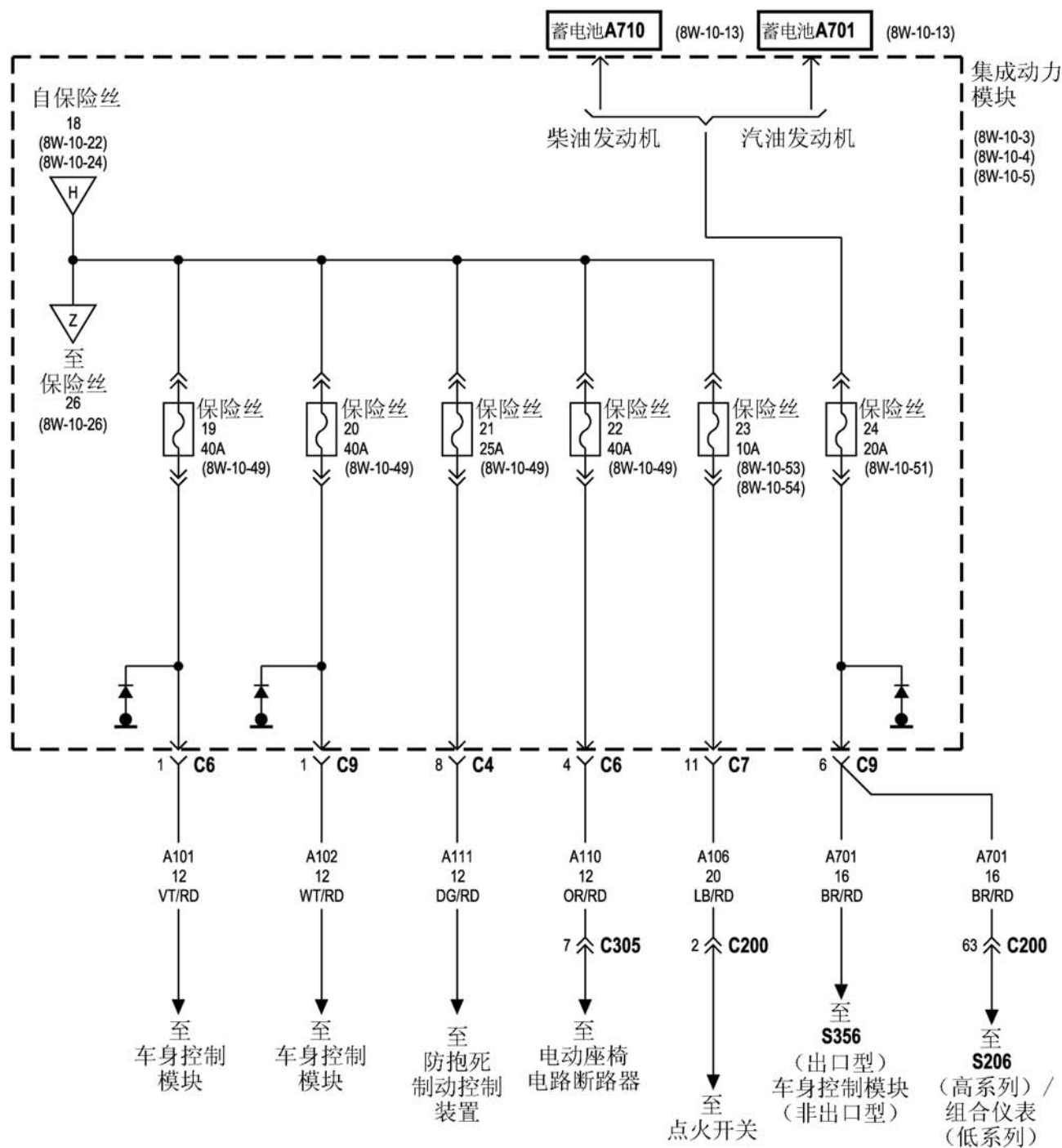


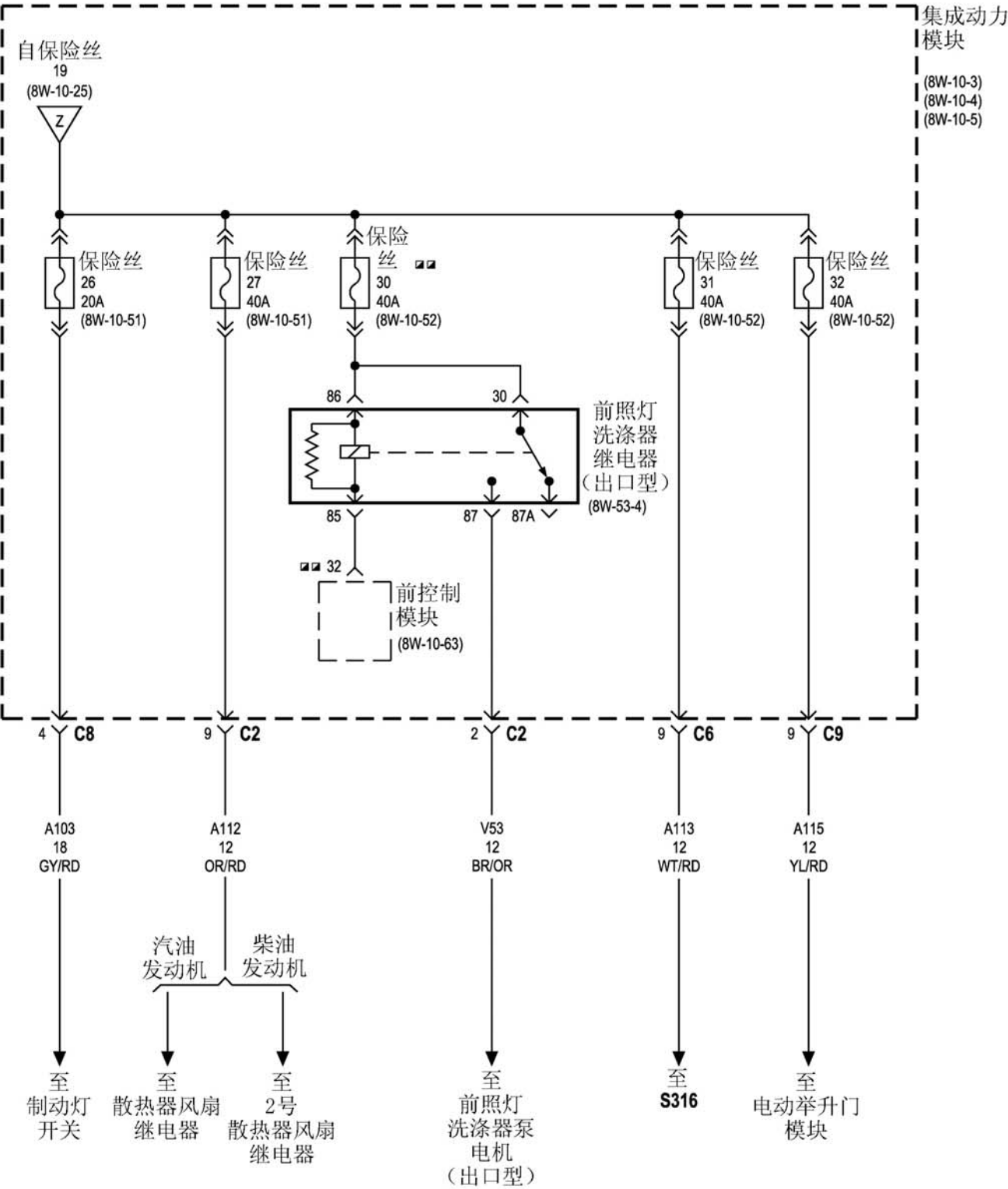


PREMIUM 8 SPEAKER

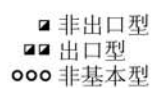






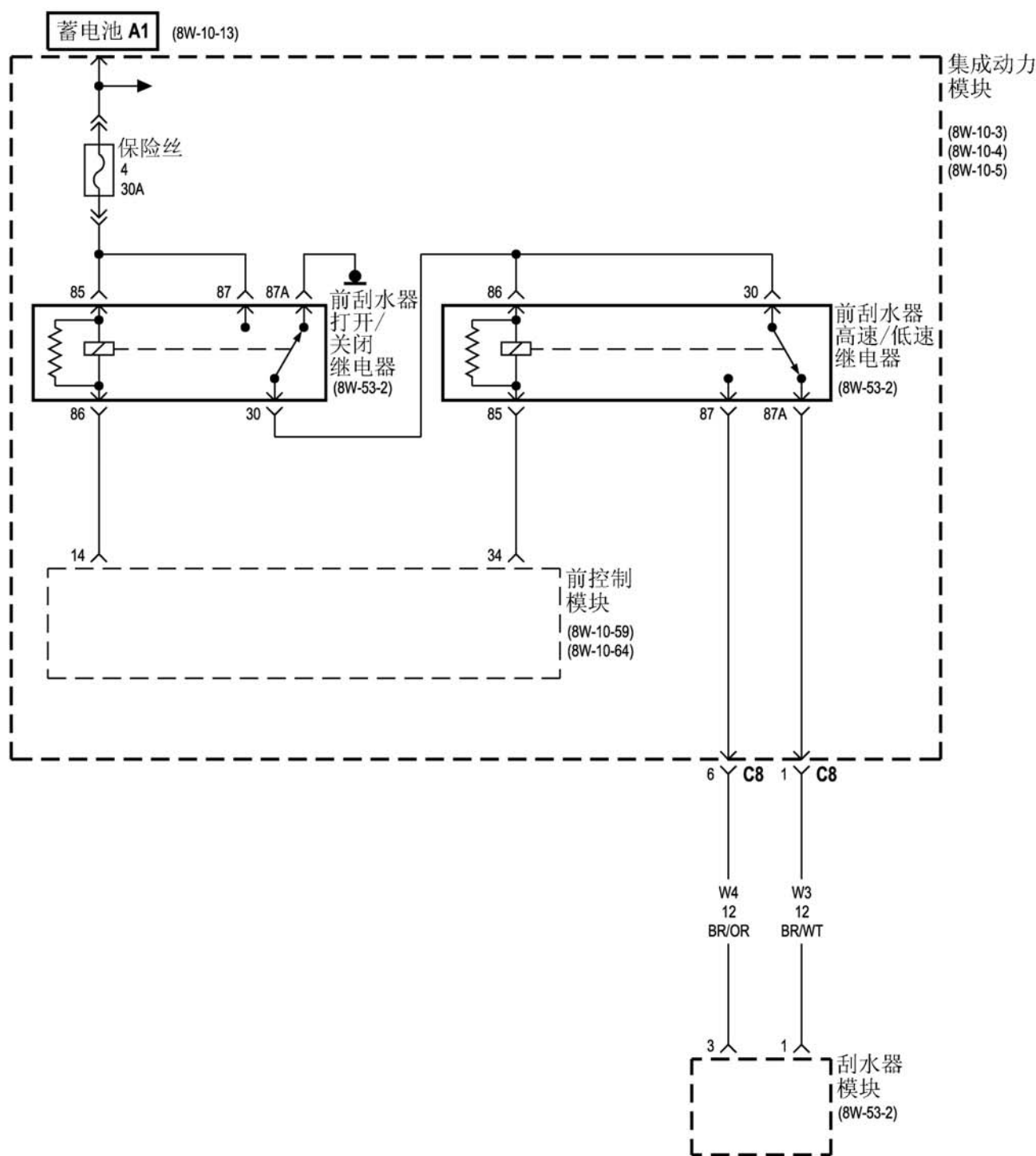




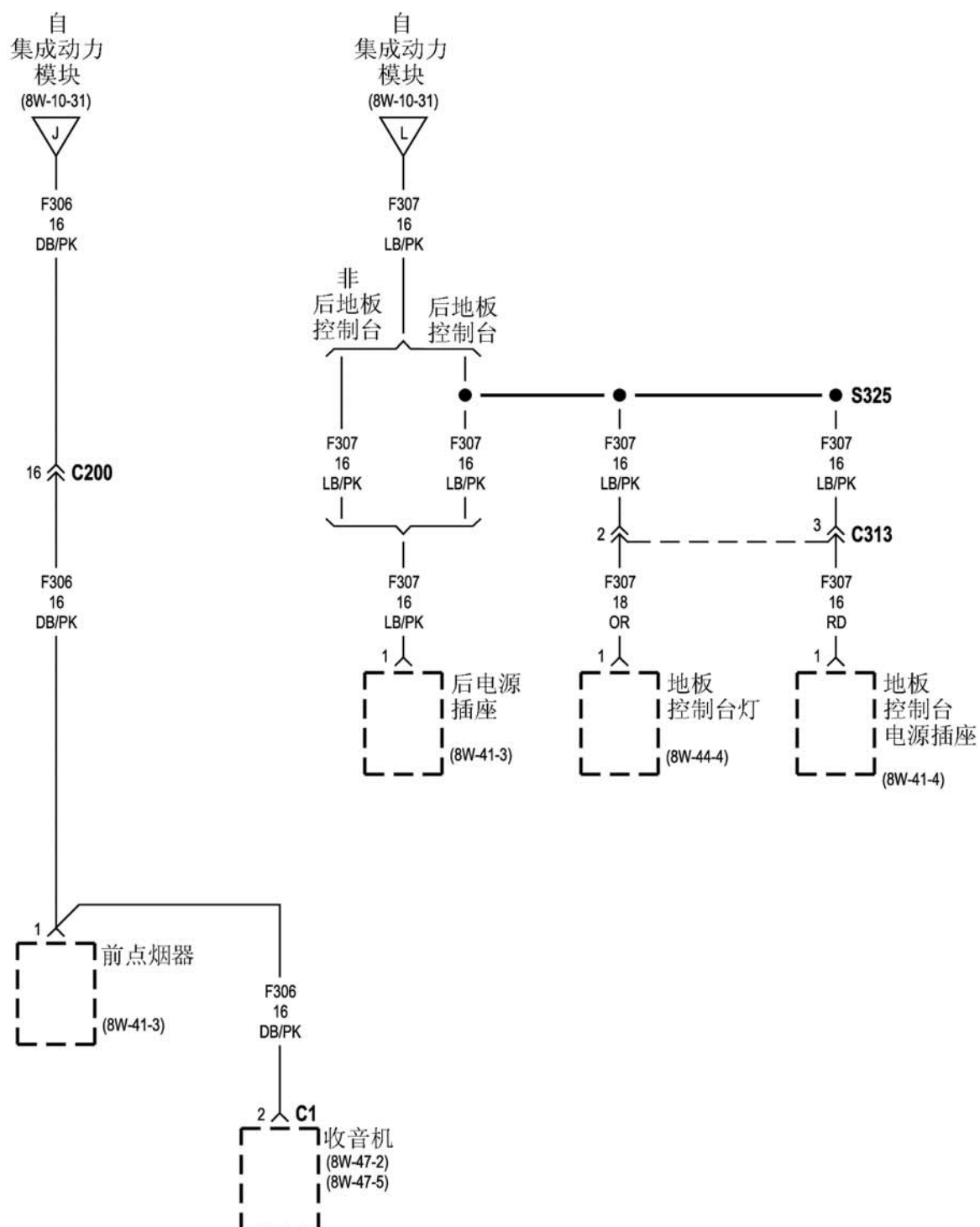


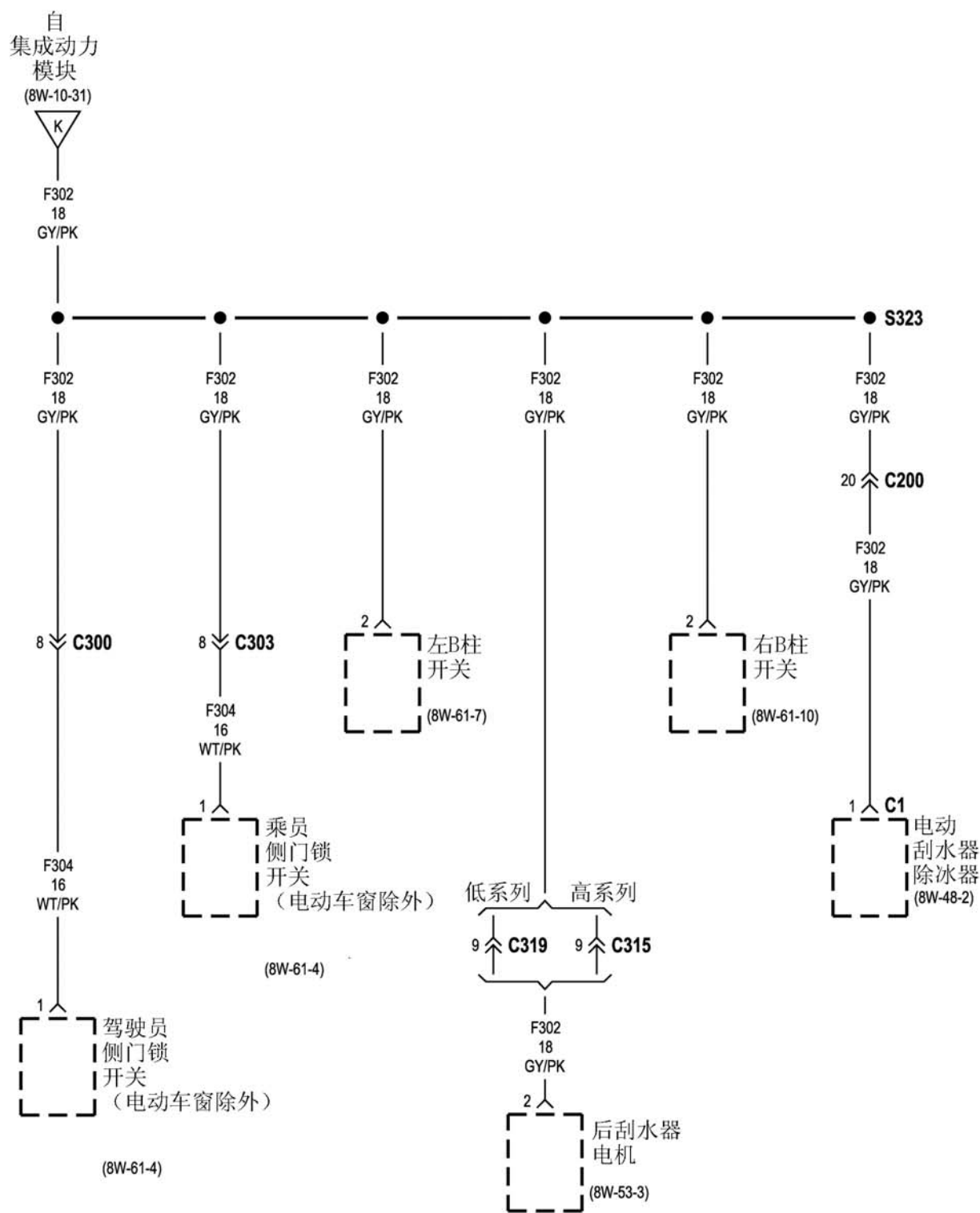


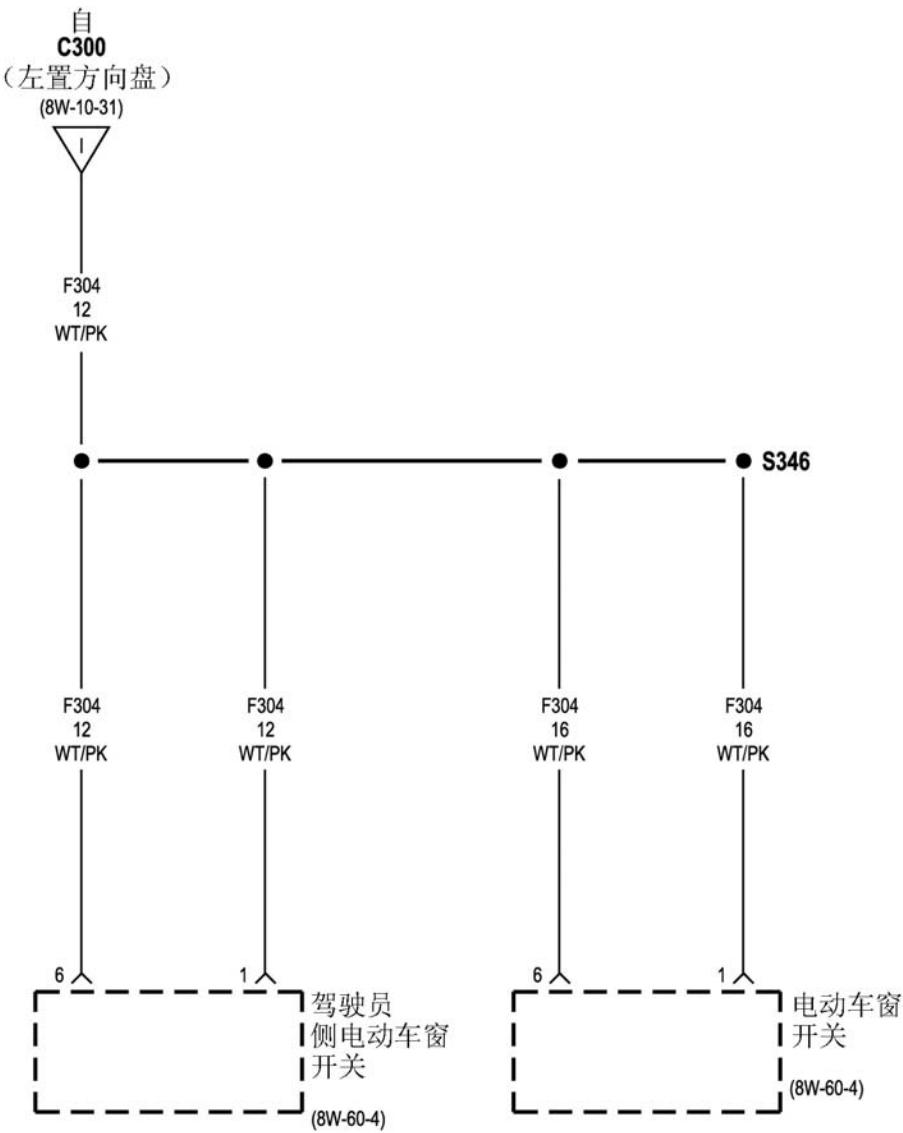




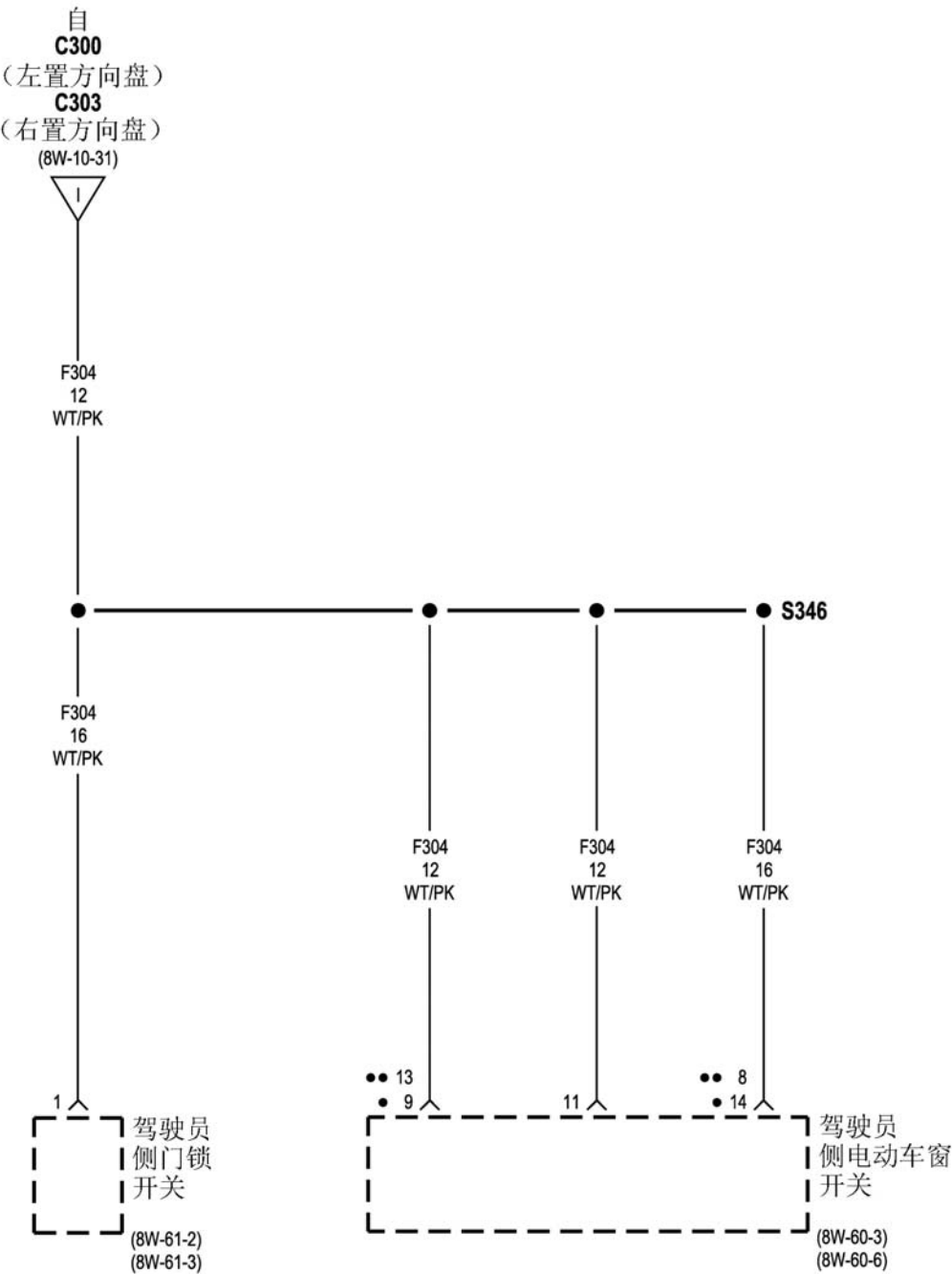




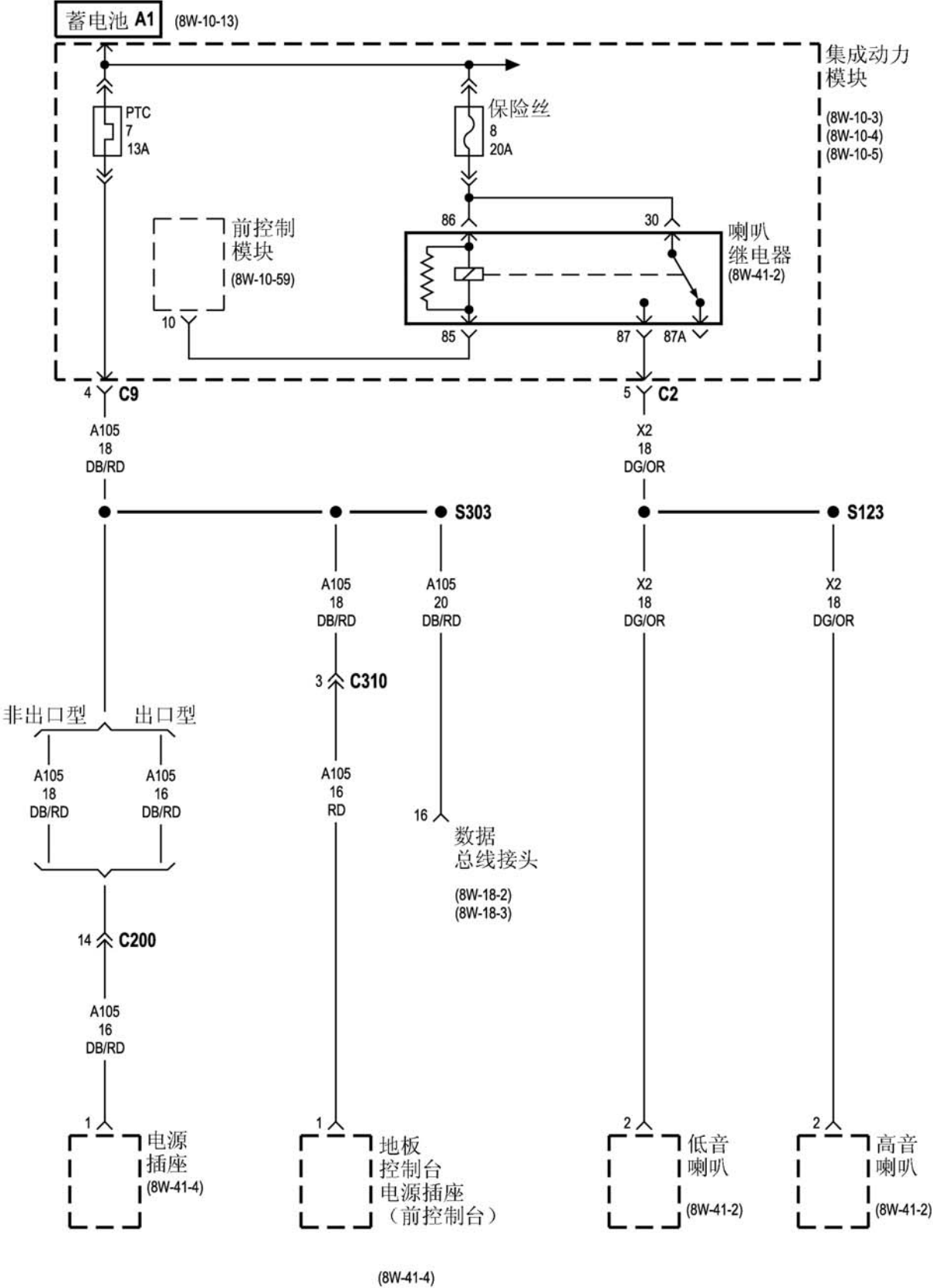


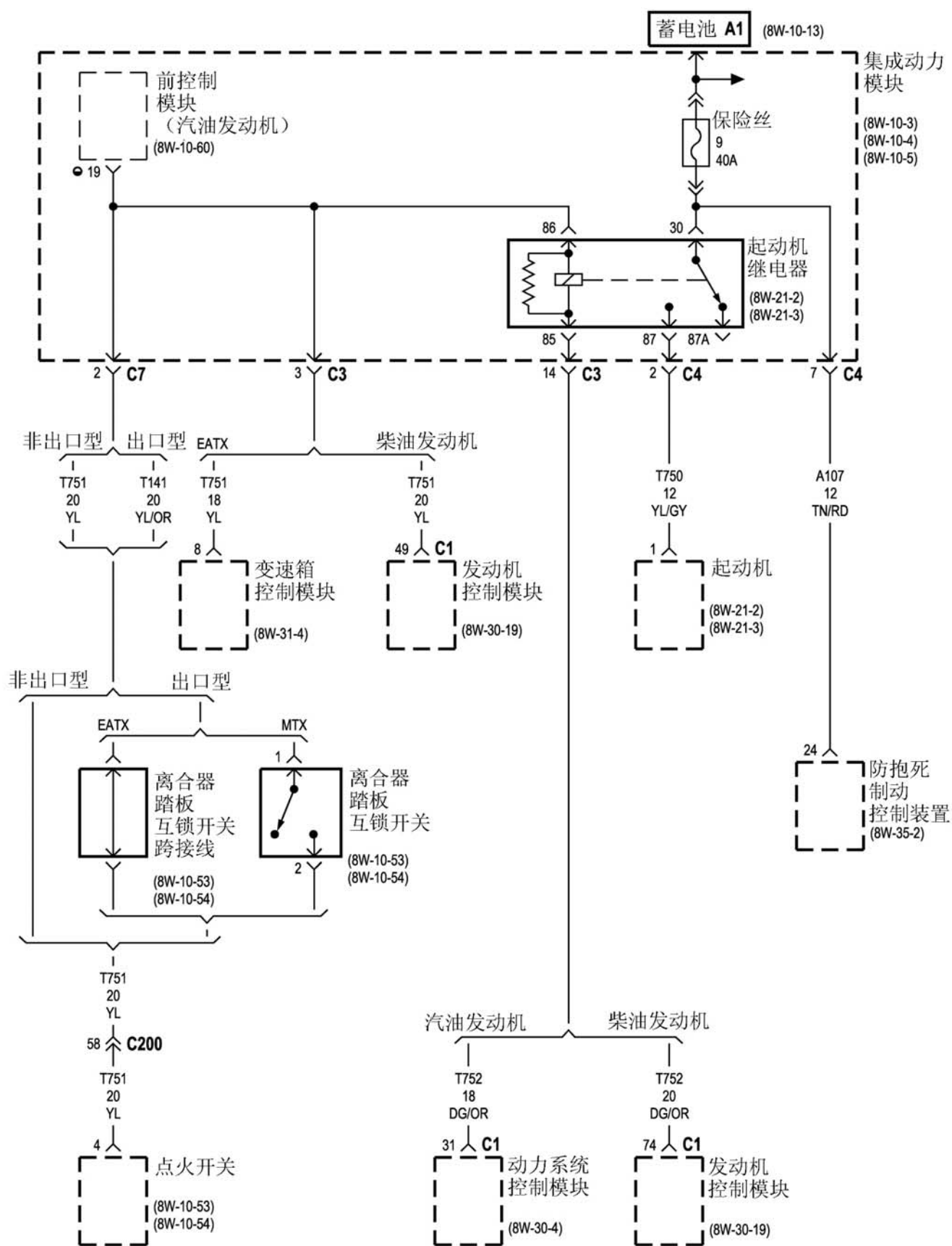


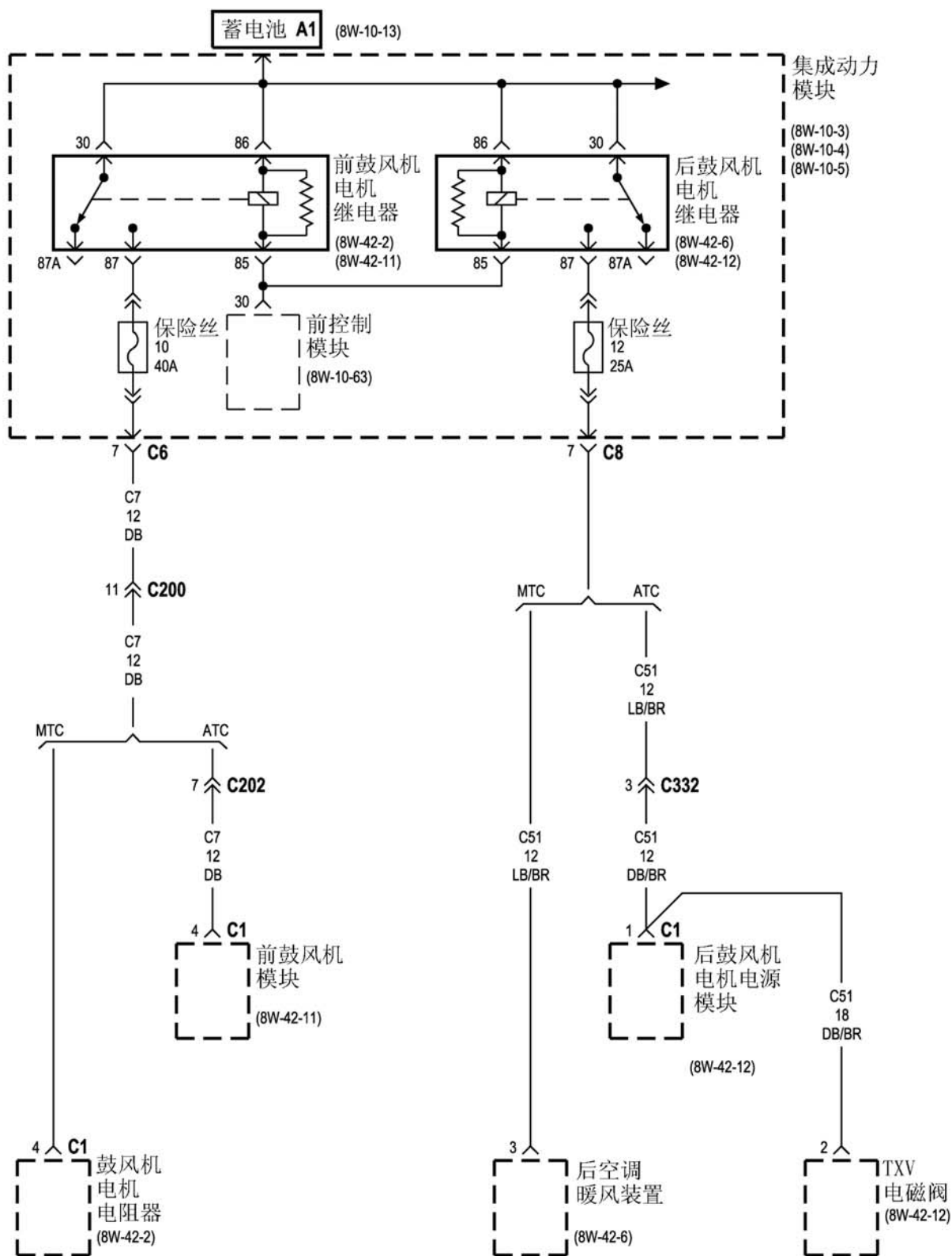


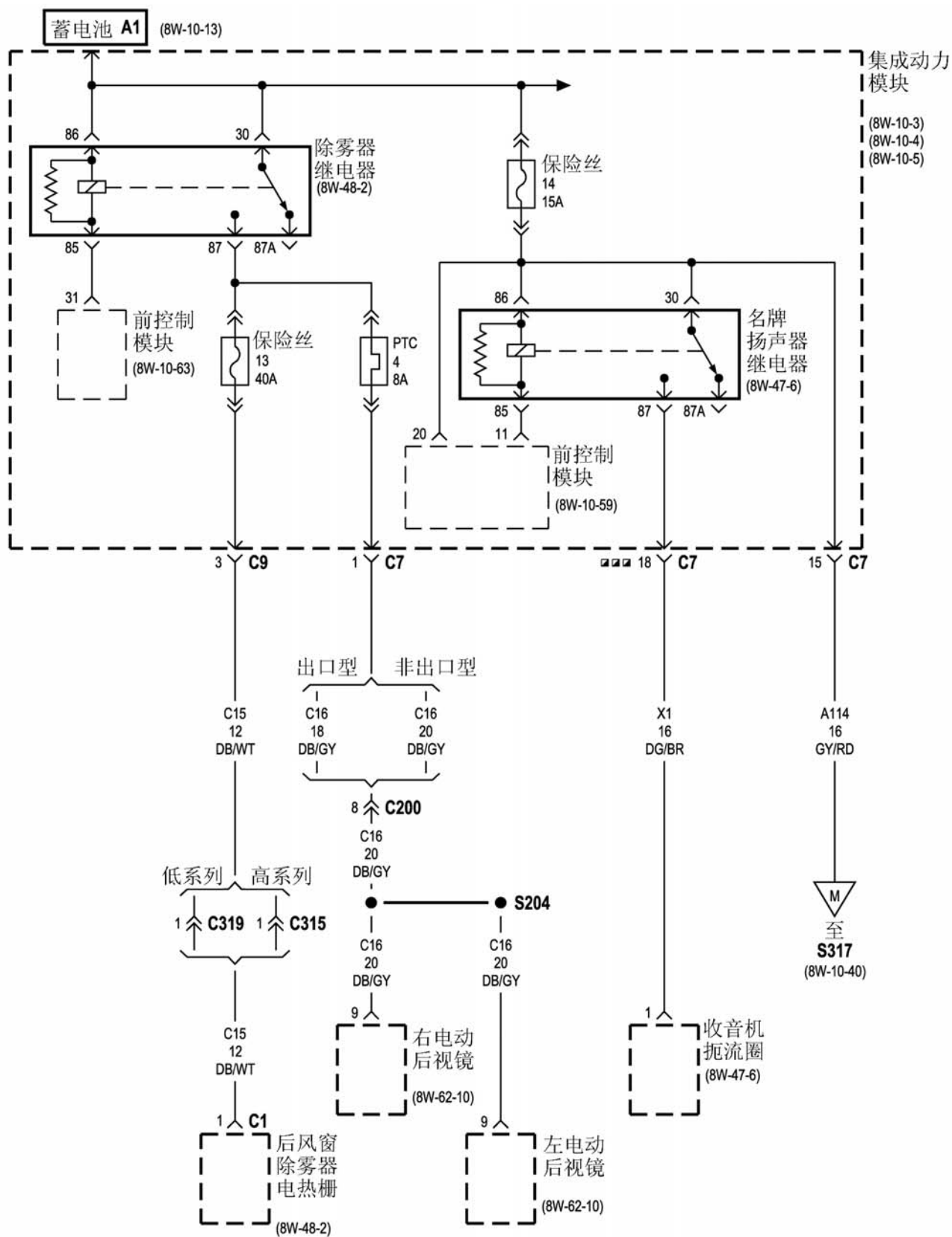


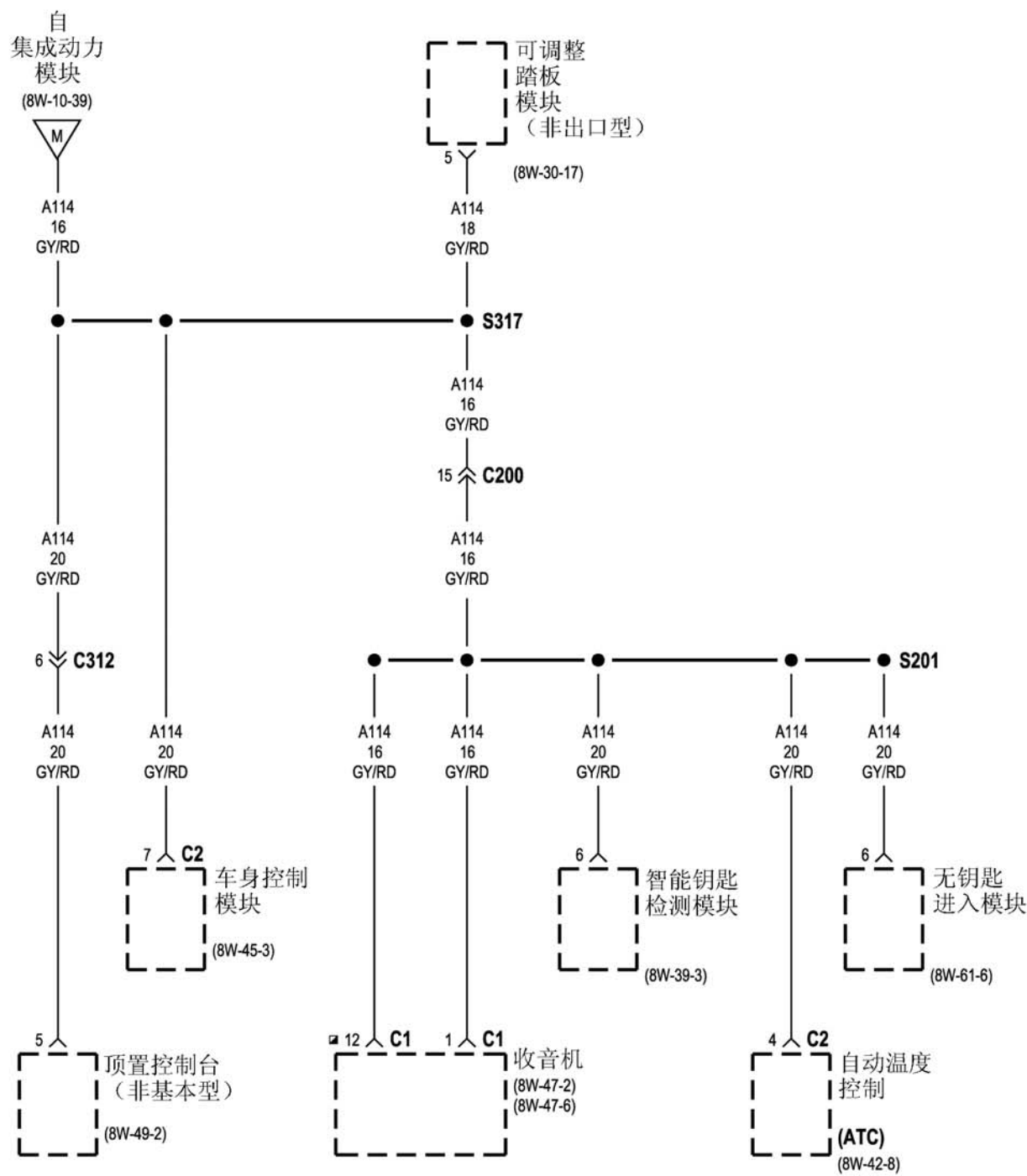
● 左置方向盘  
●● 右置方向盘

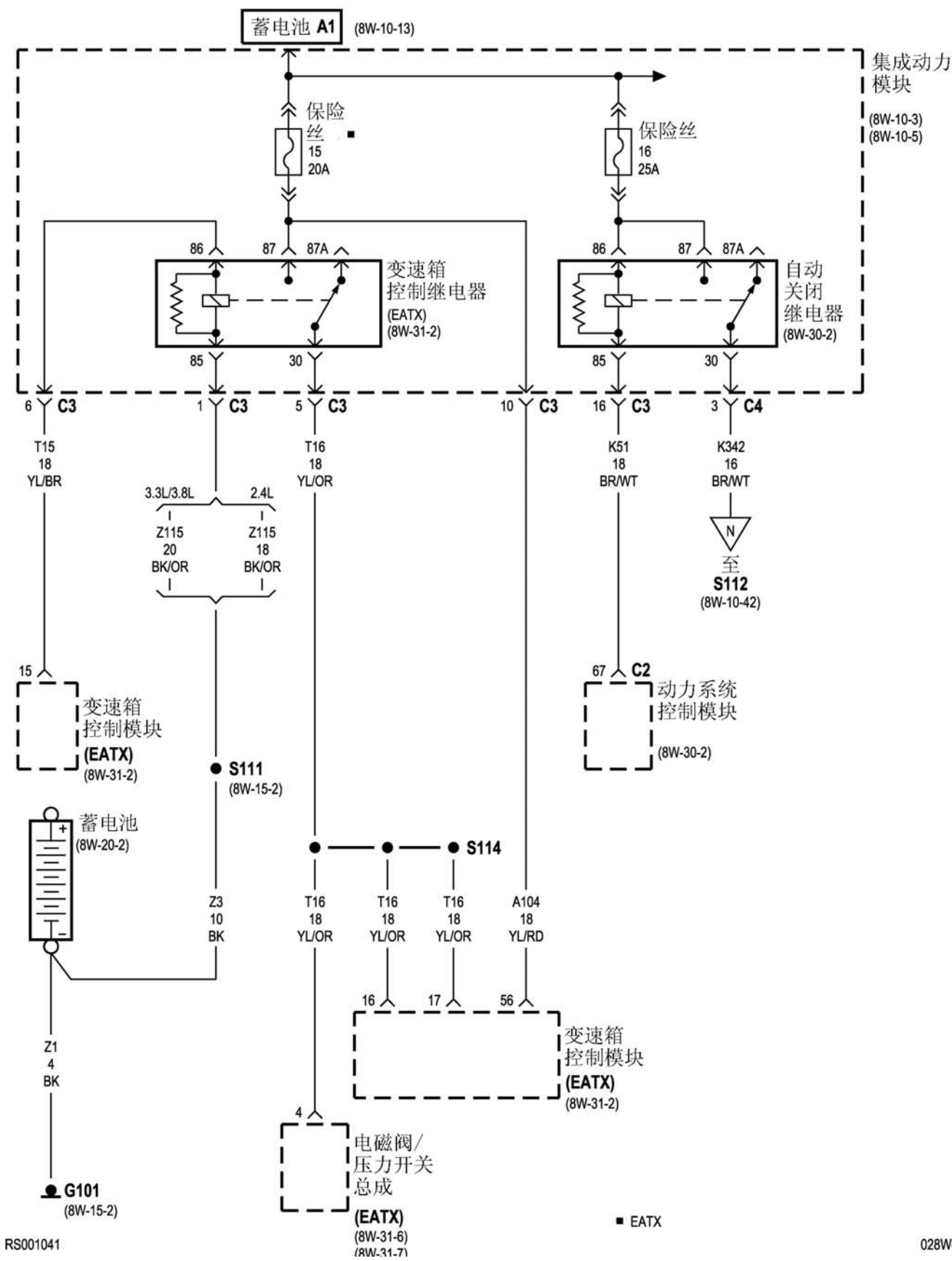


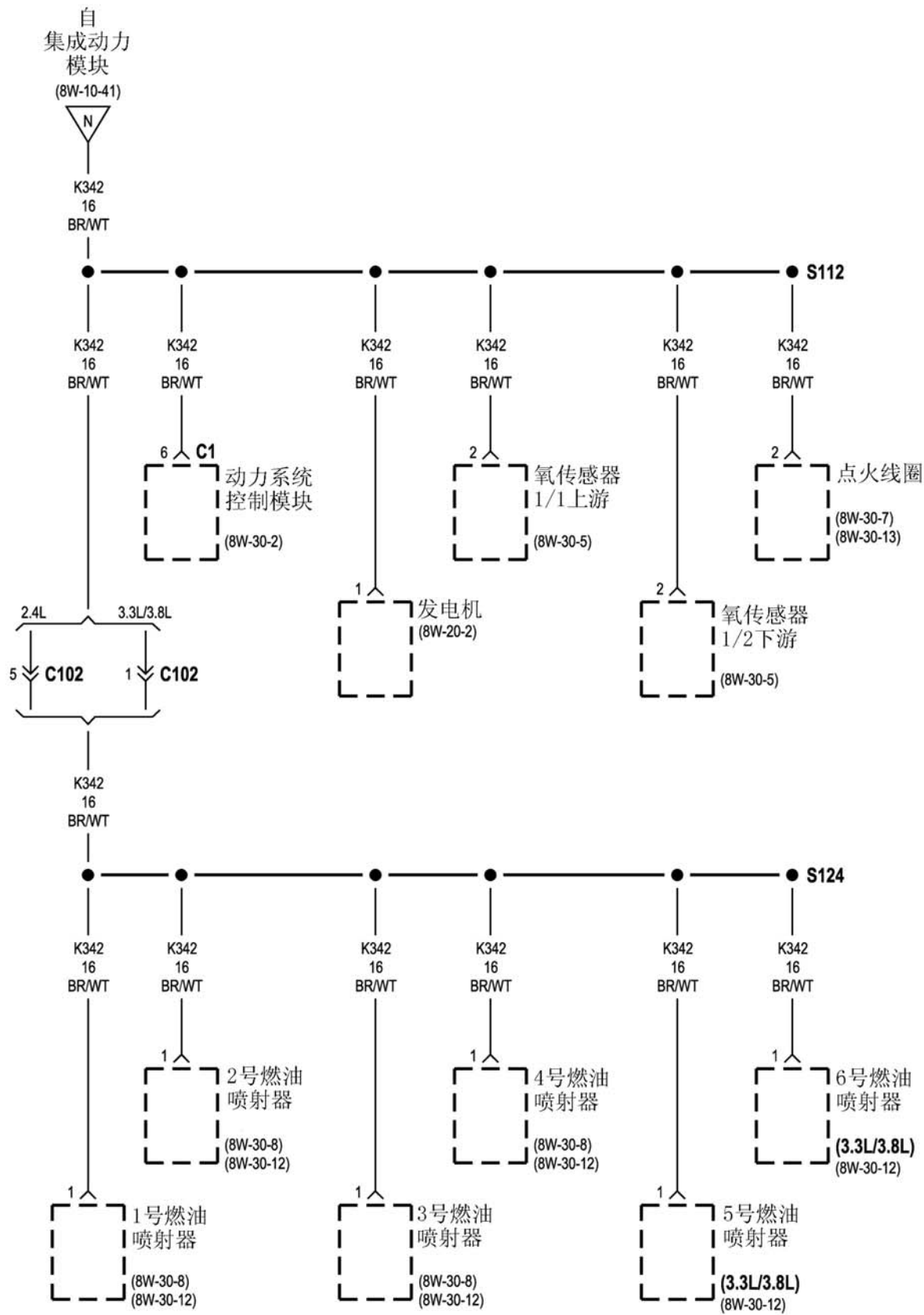




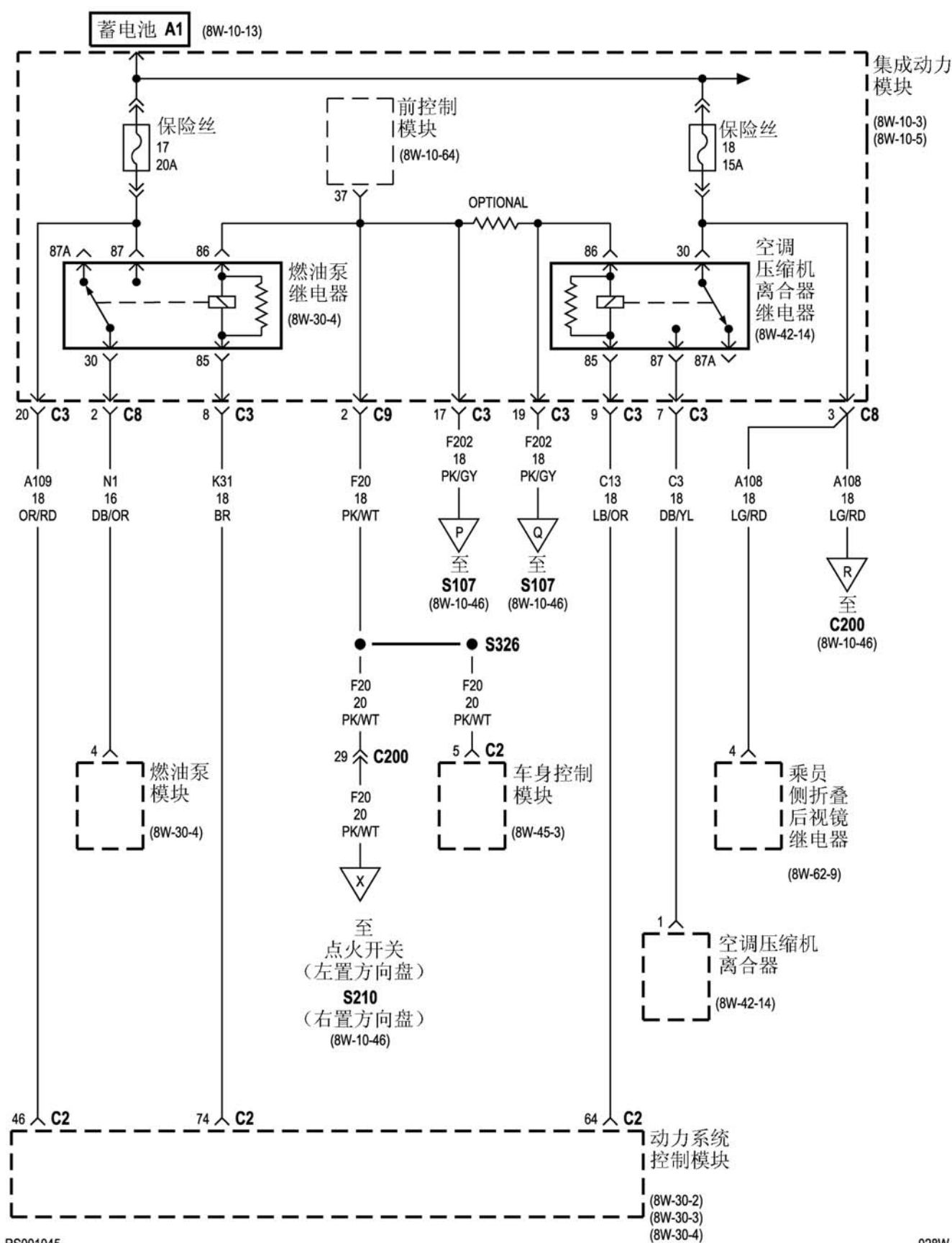


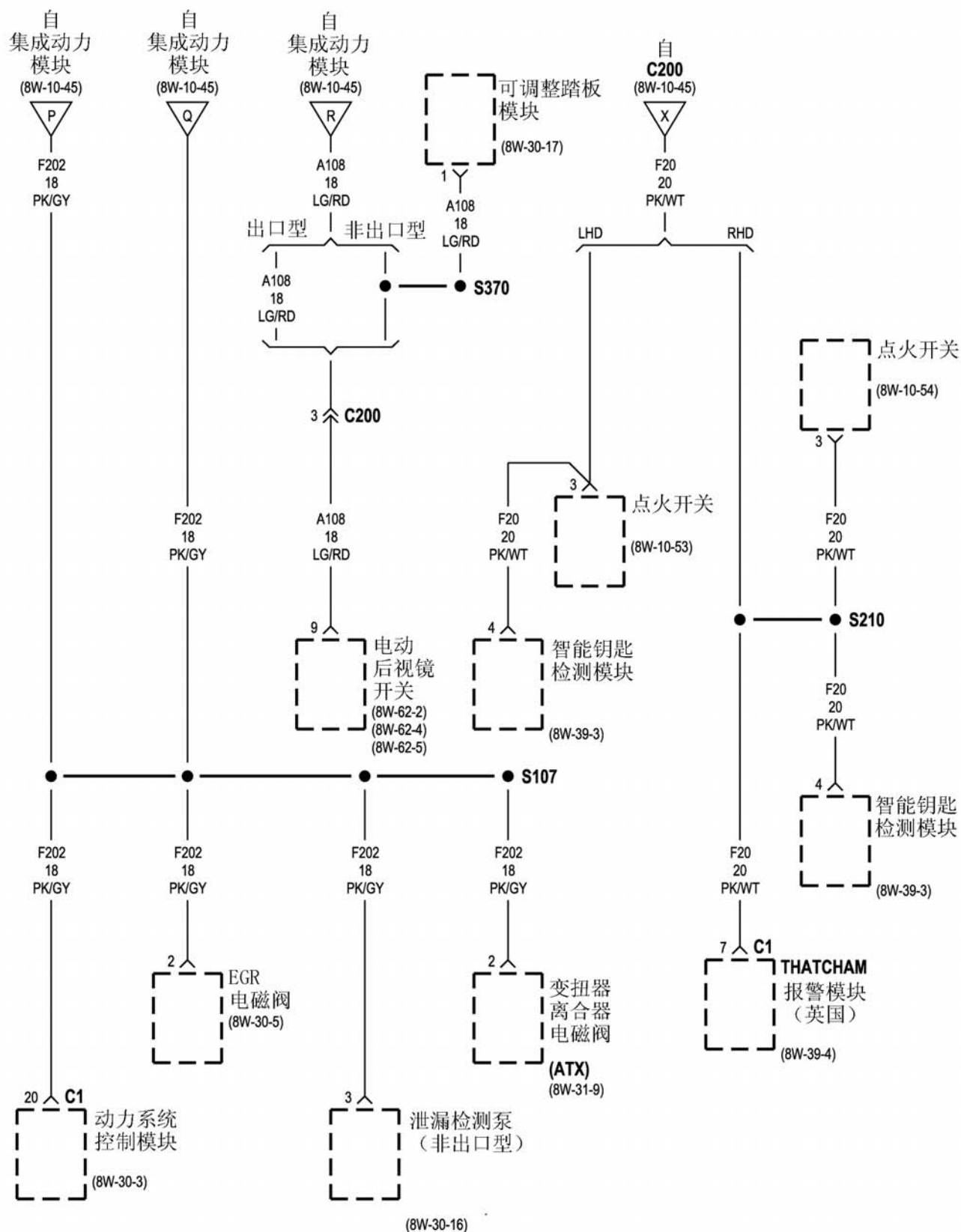




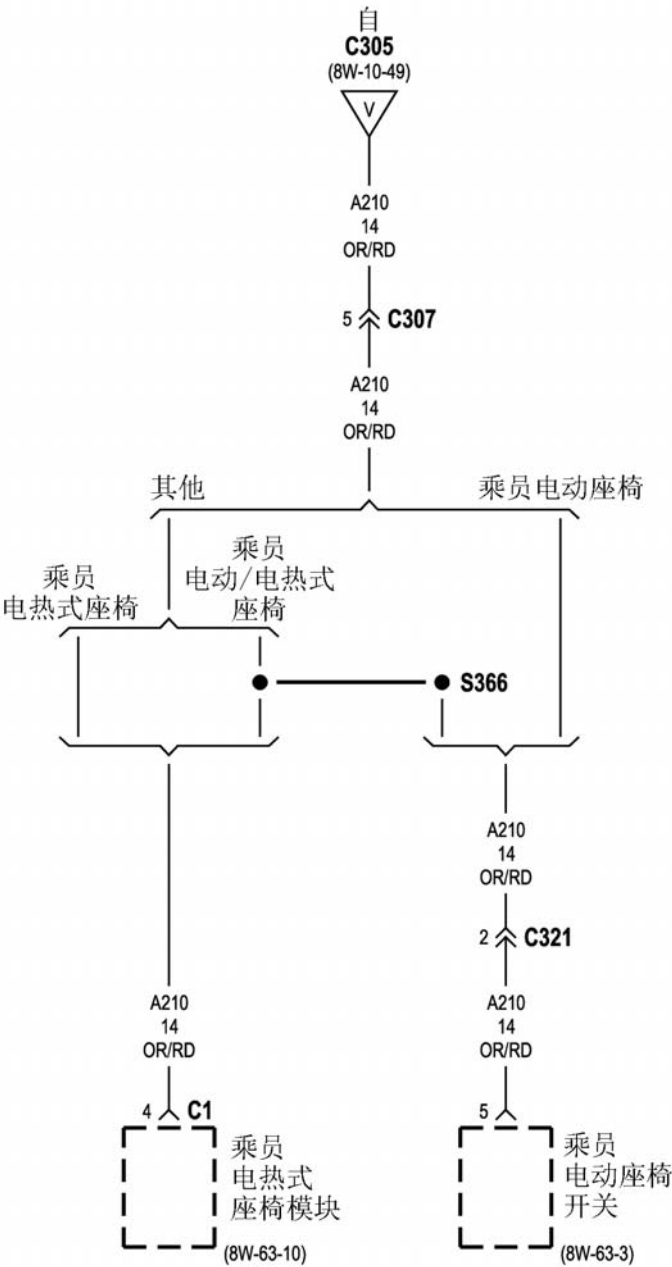


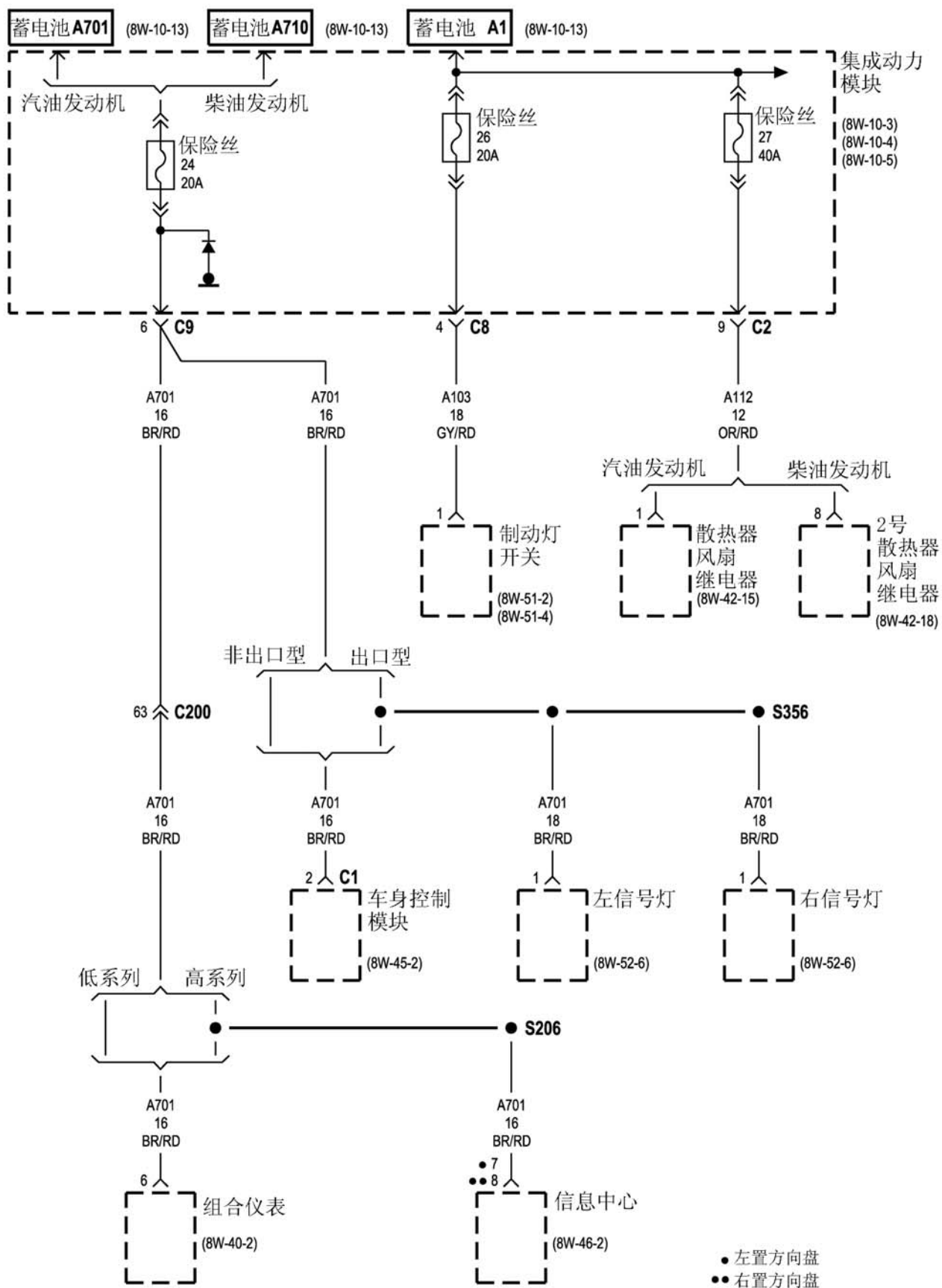


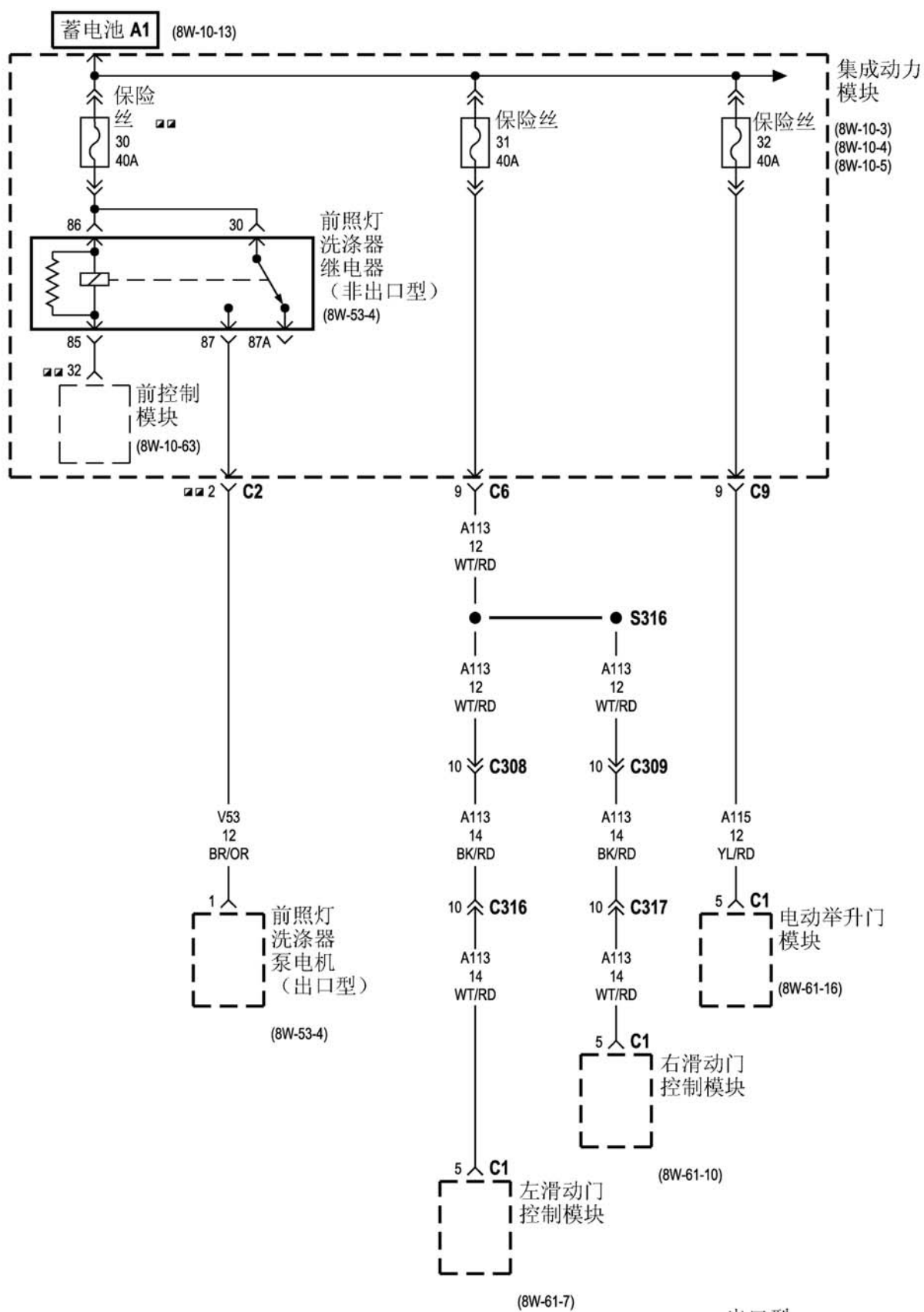


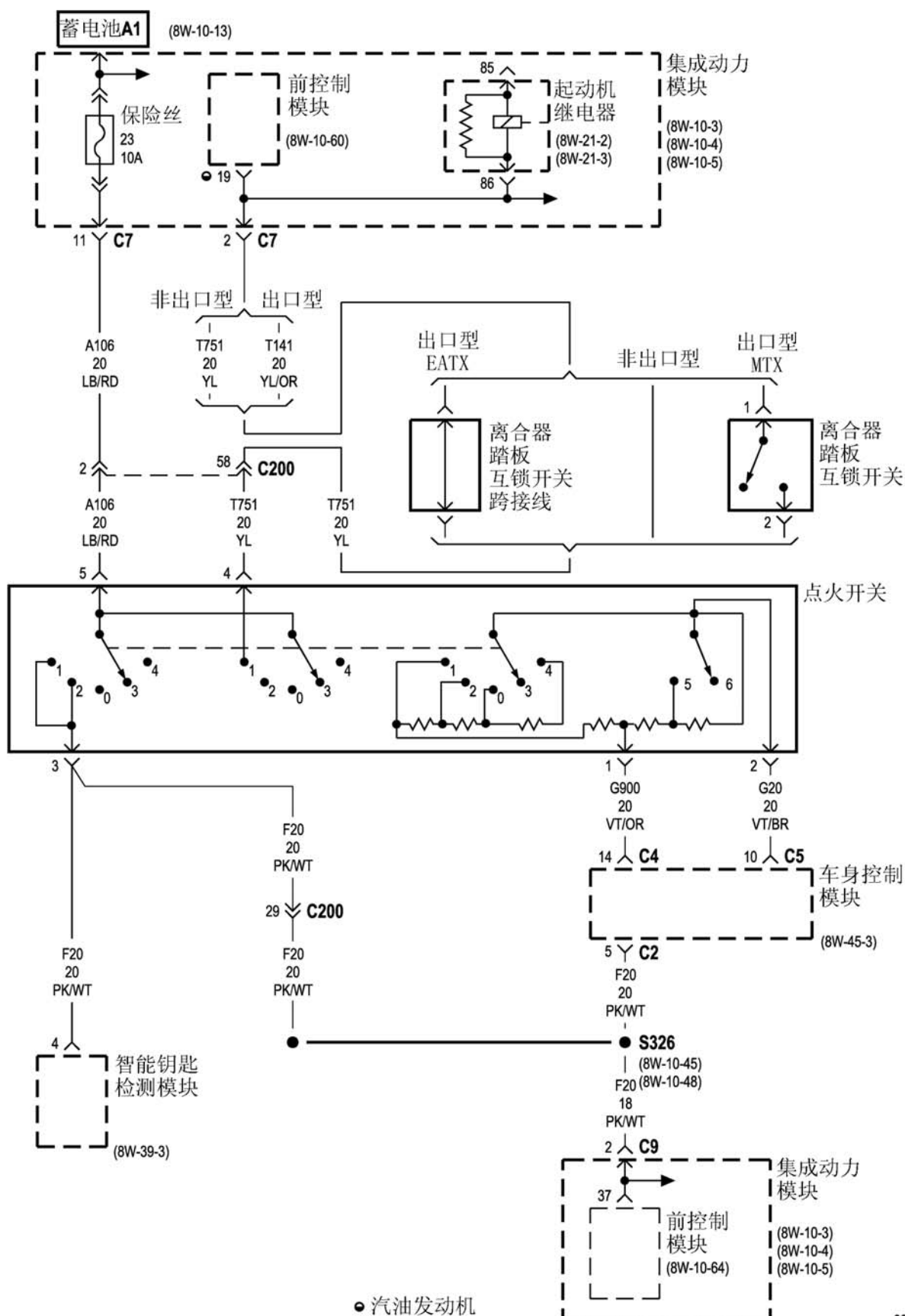




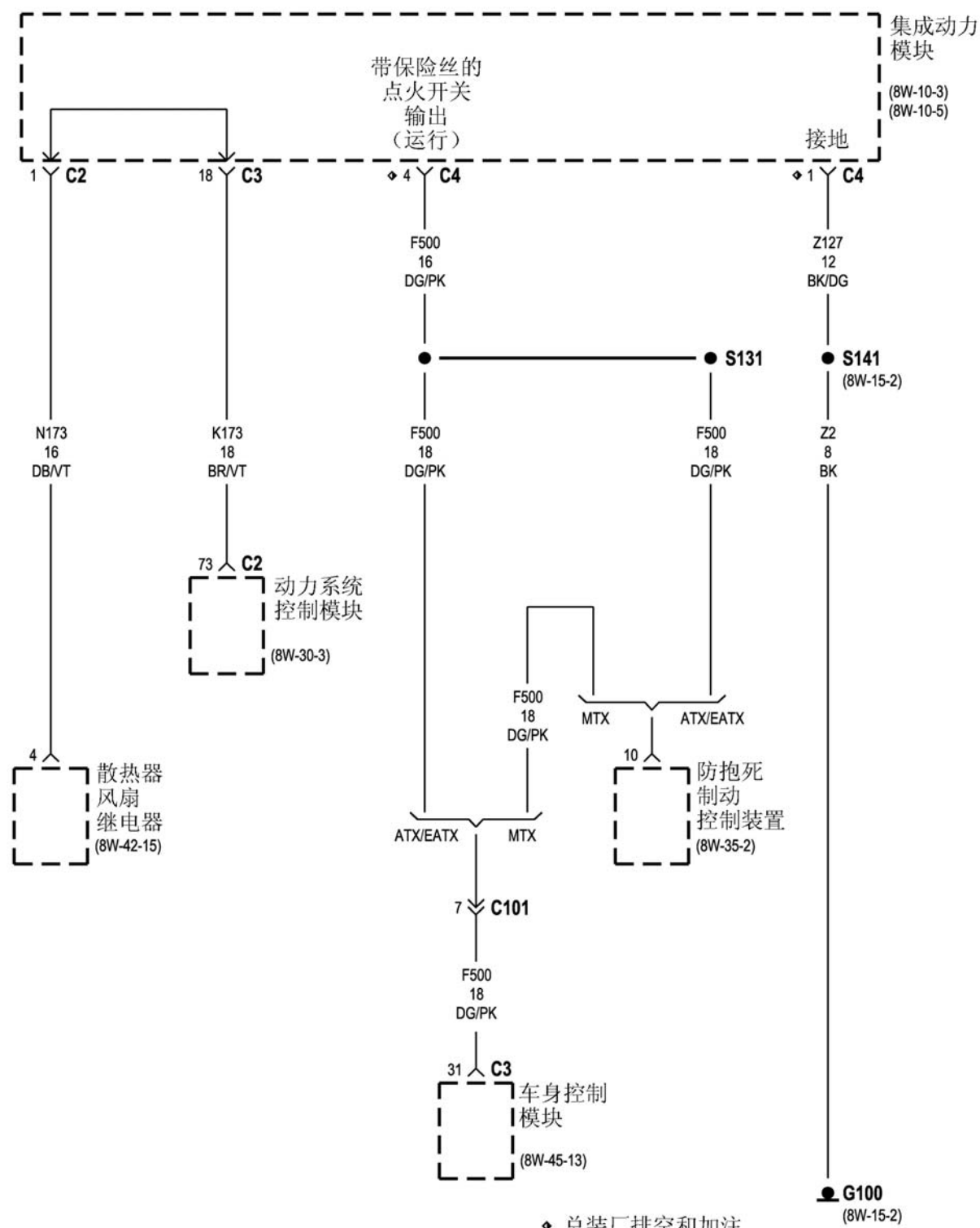




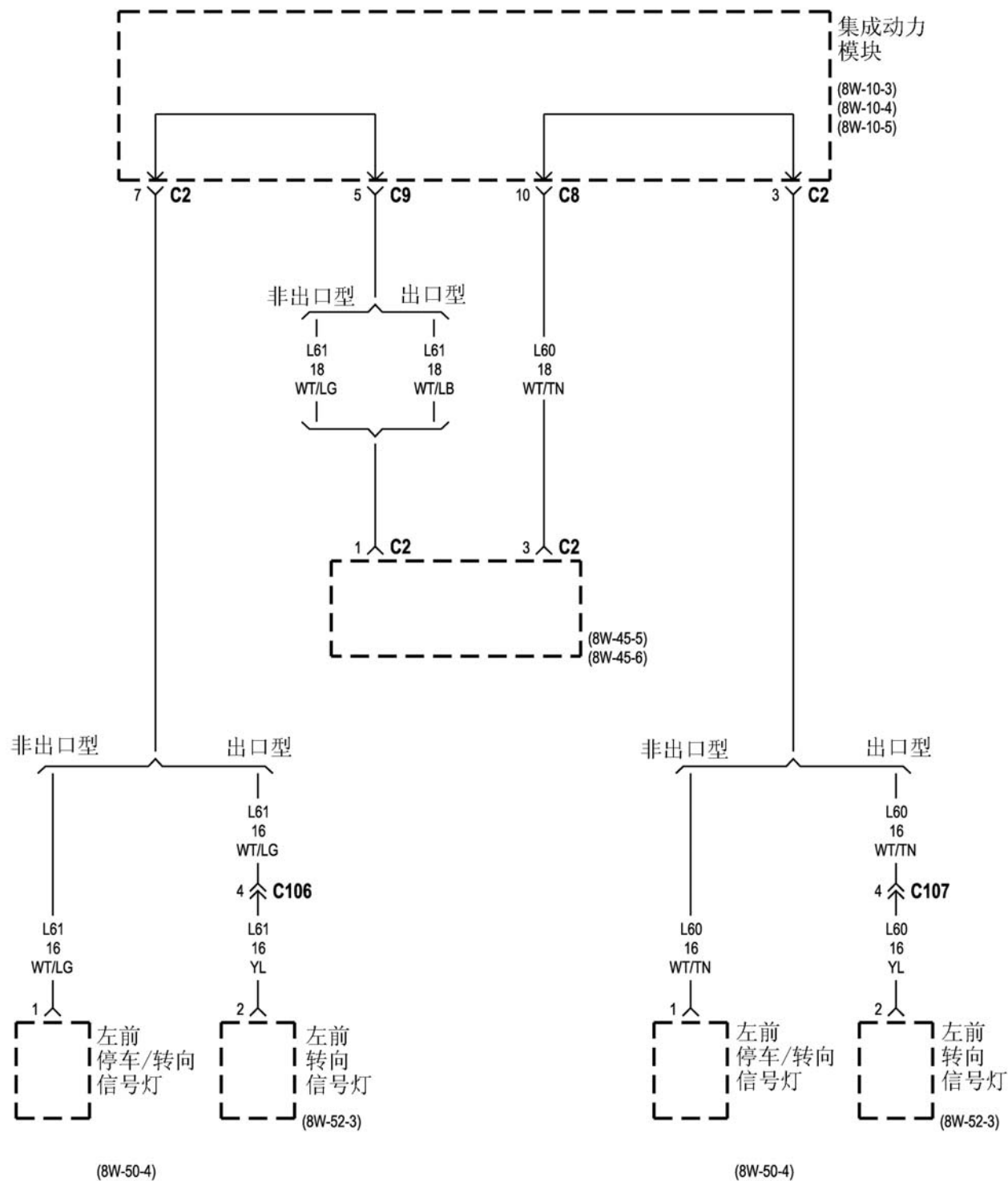


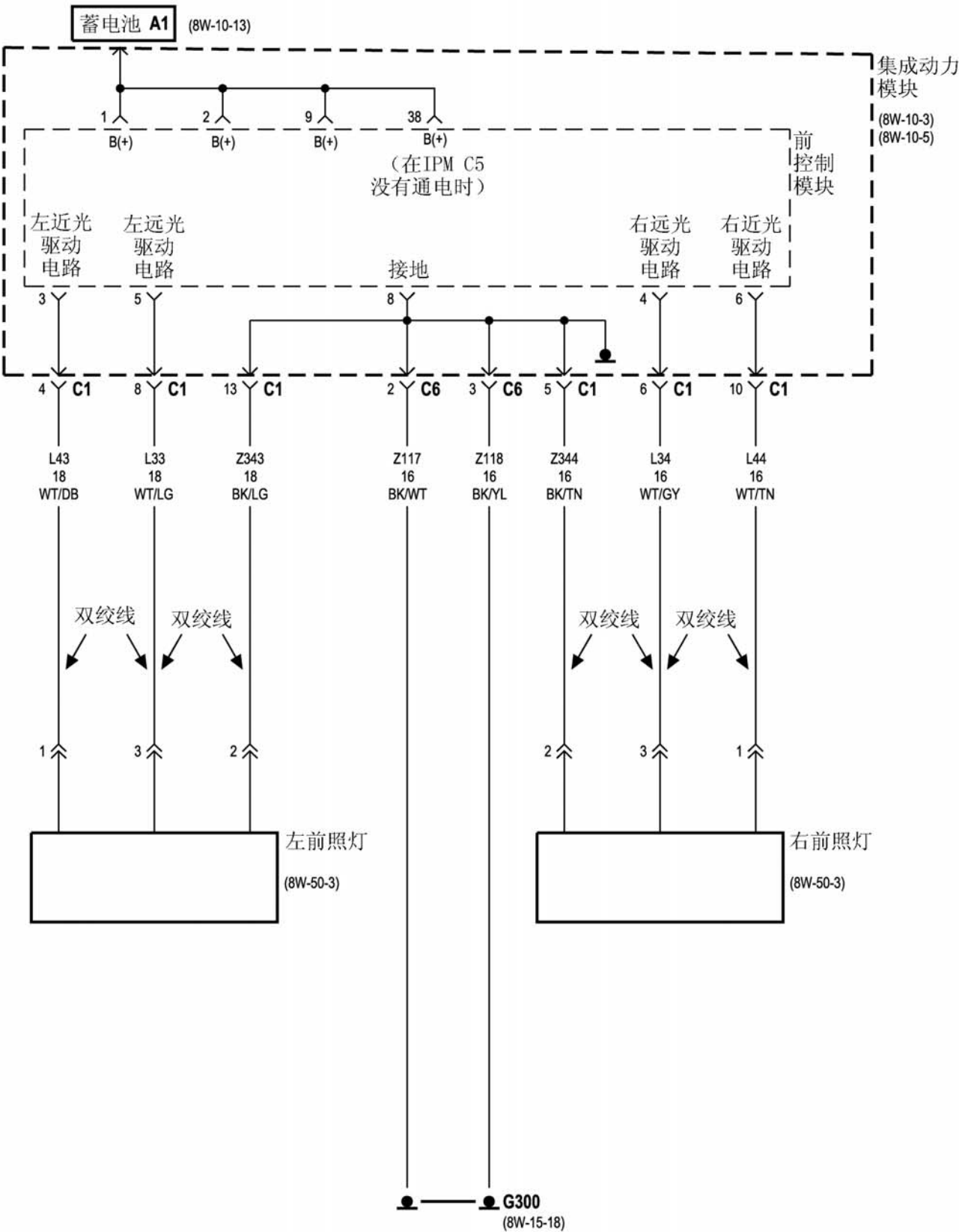


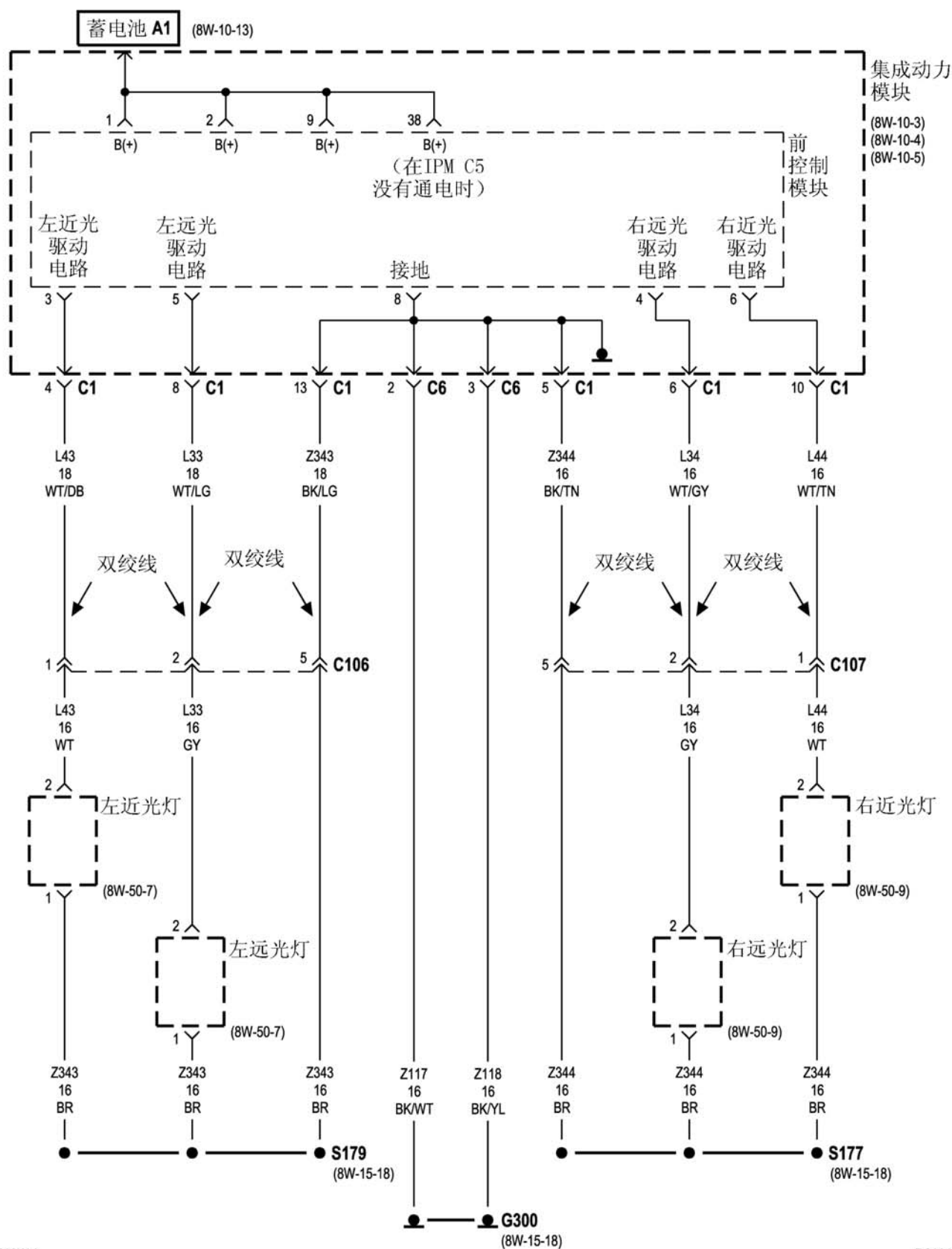
● 汽油发动机

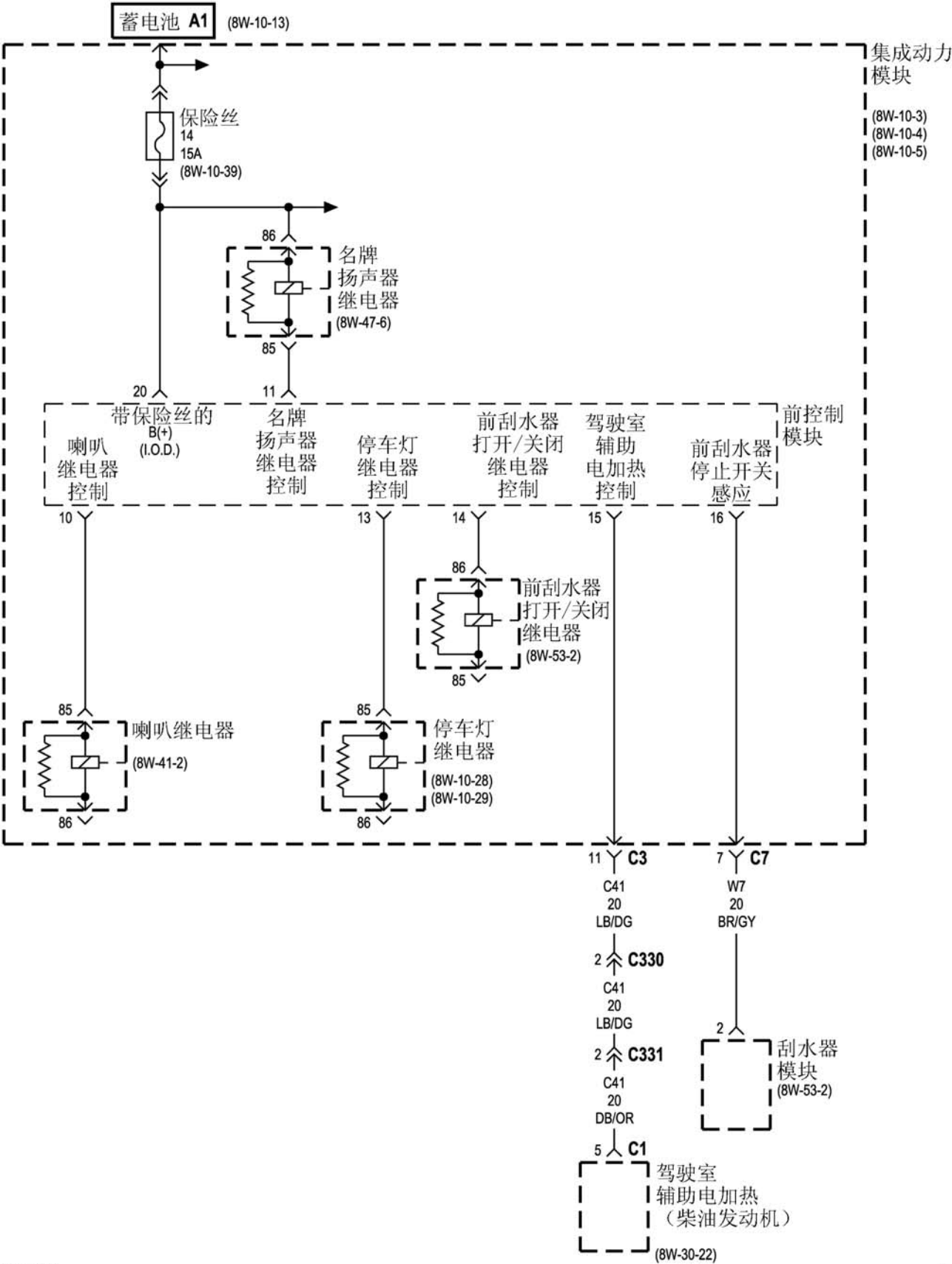


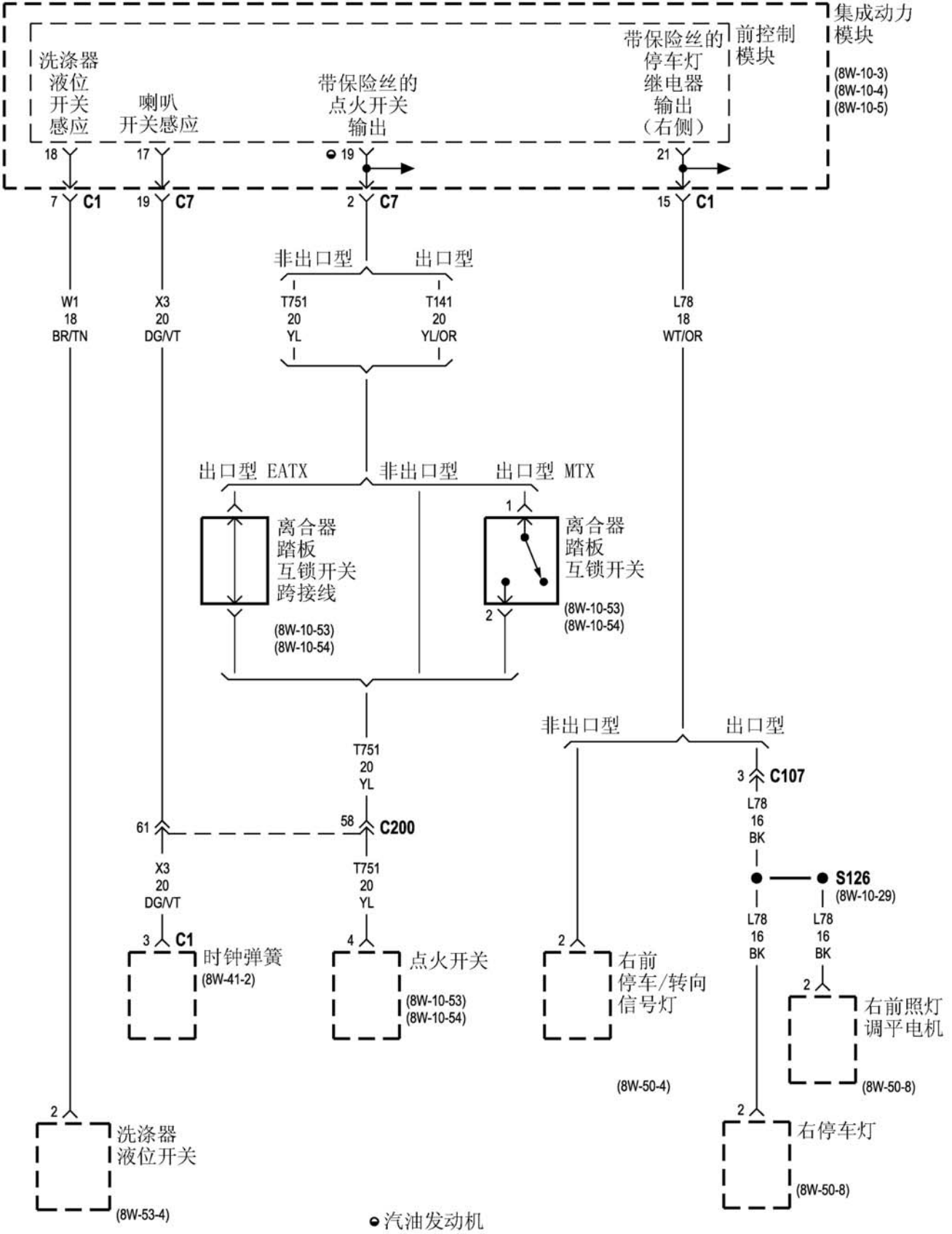


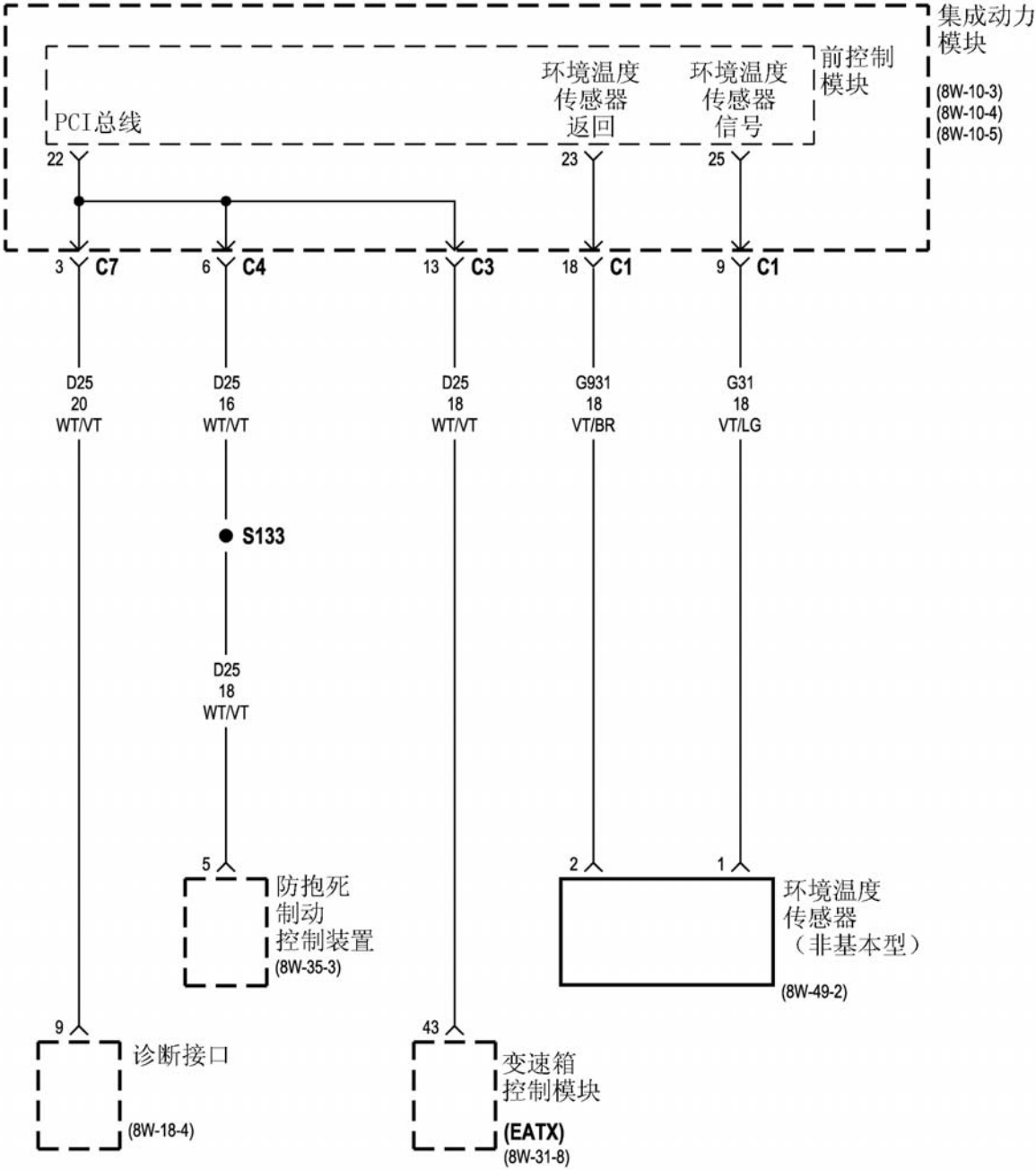


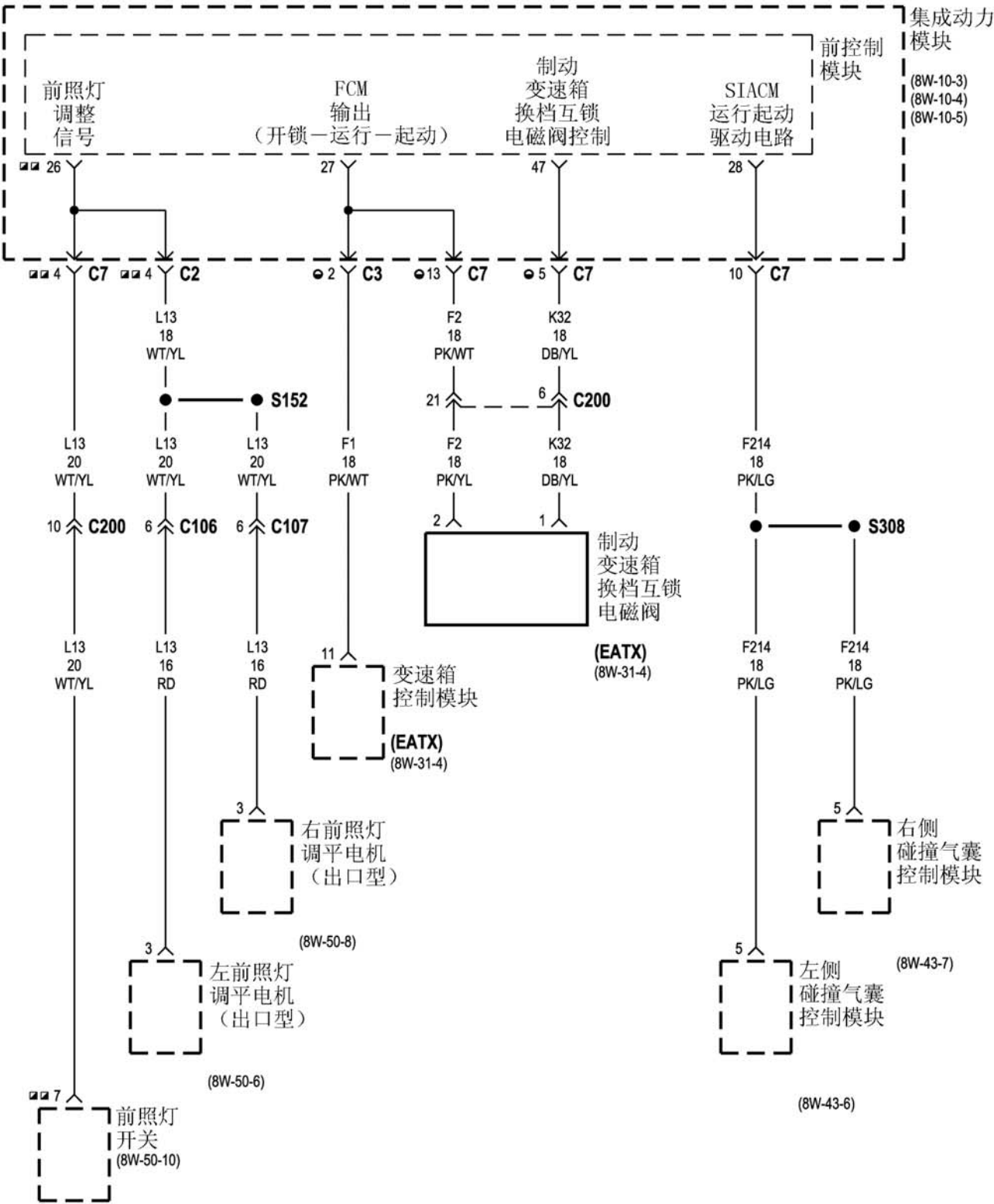




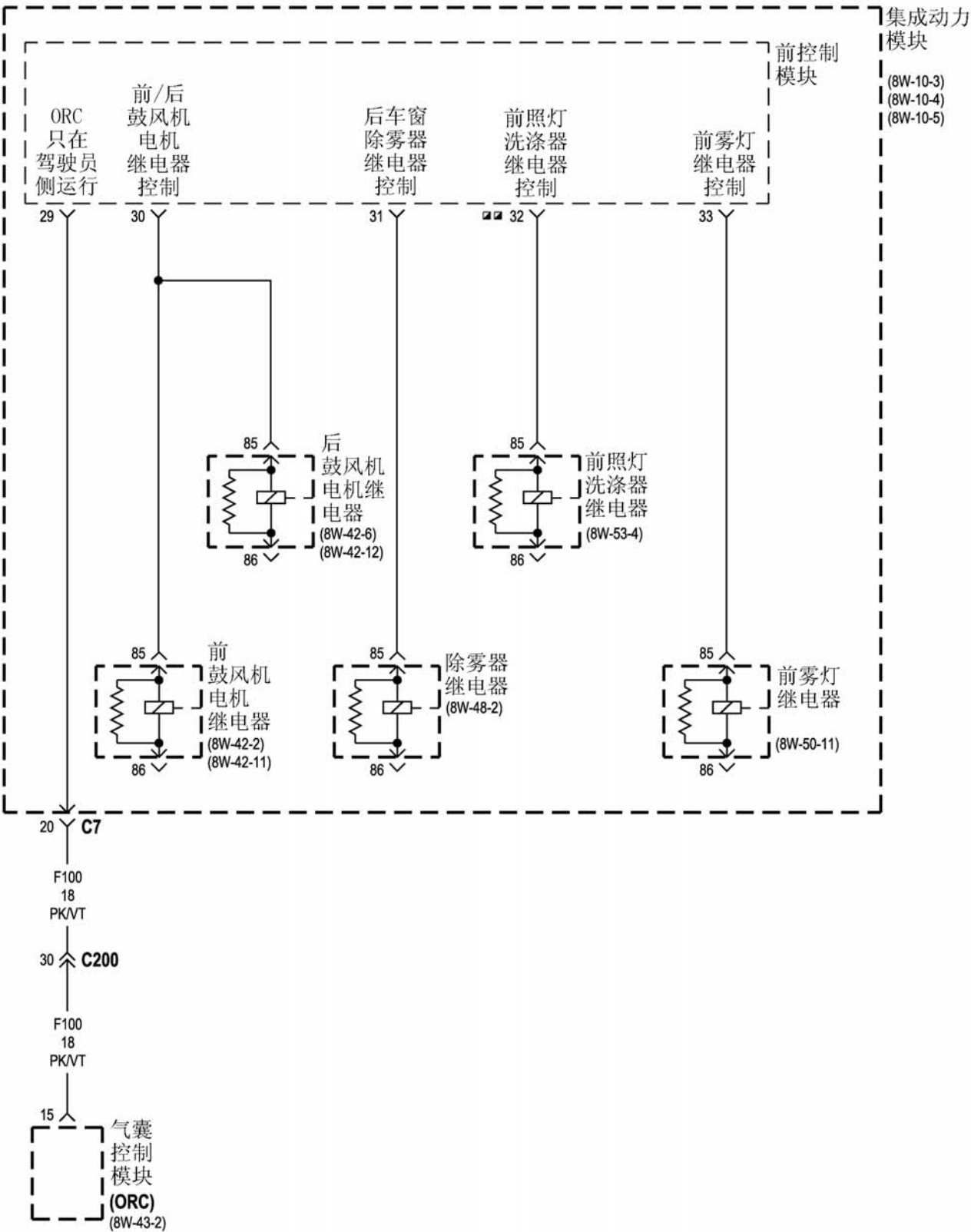




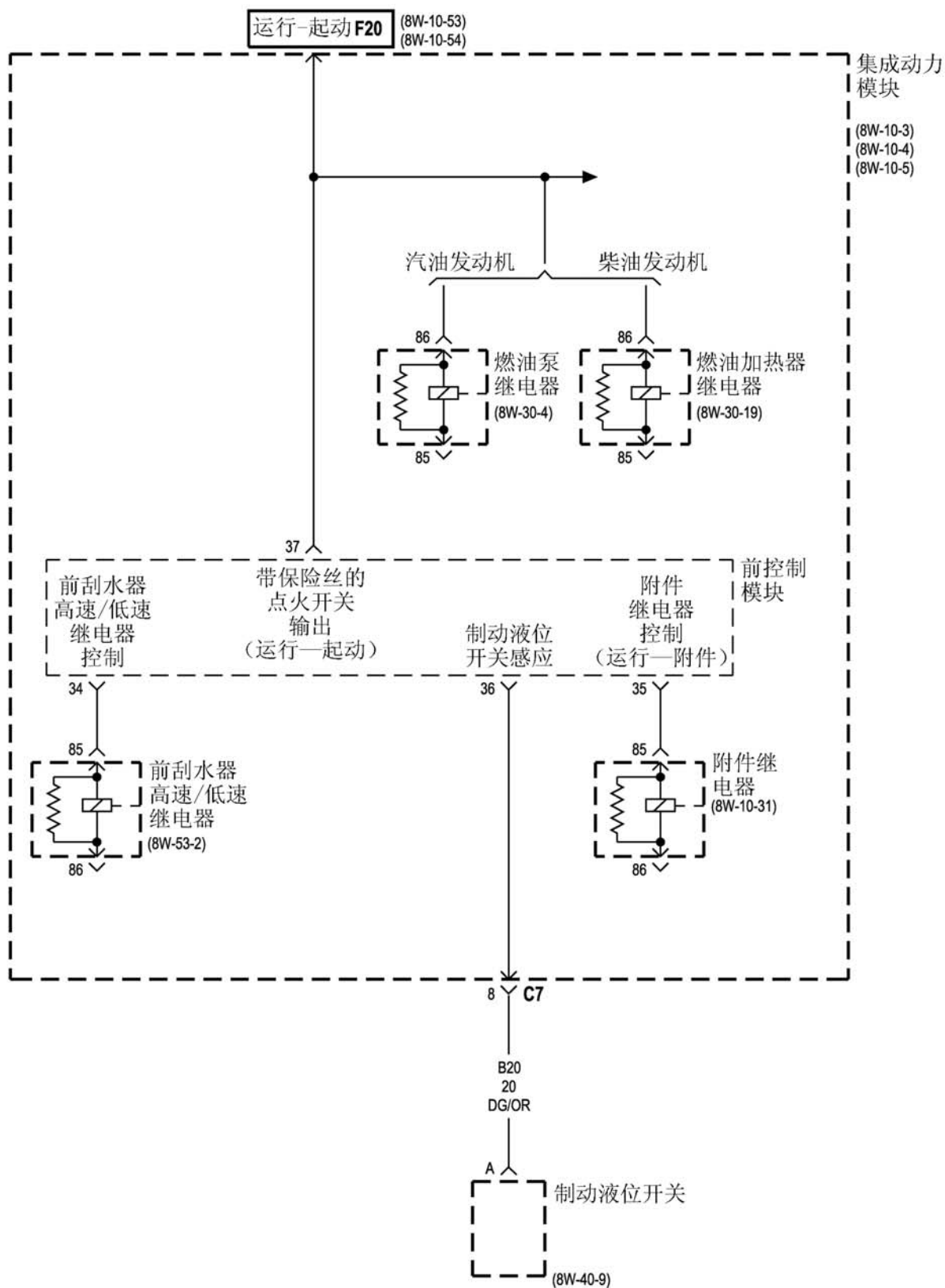


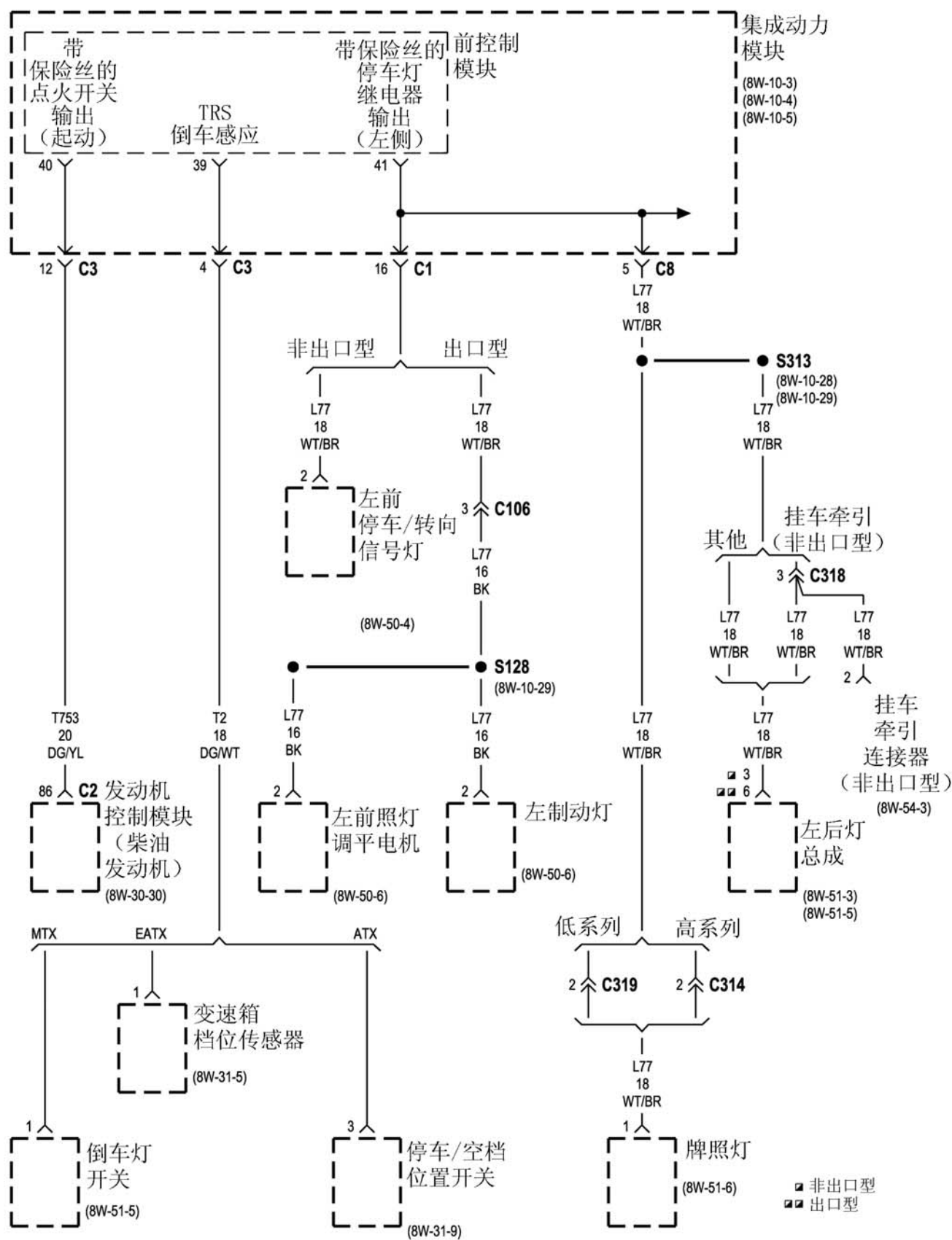


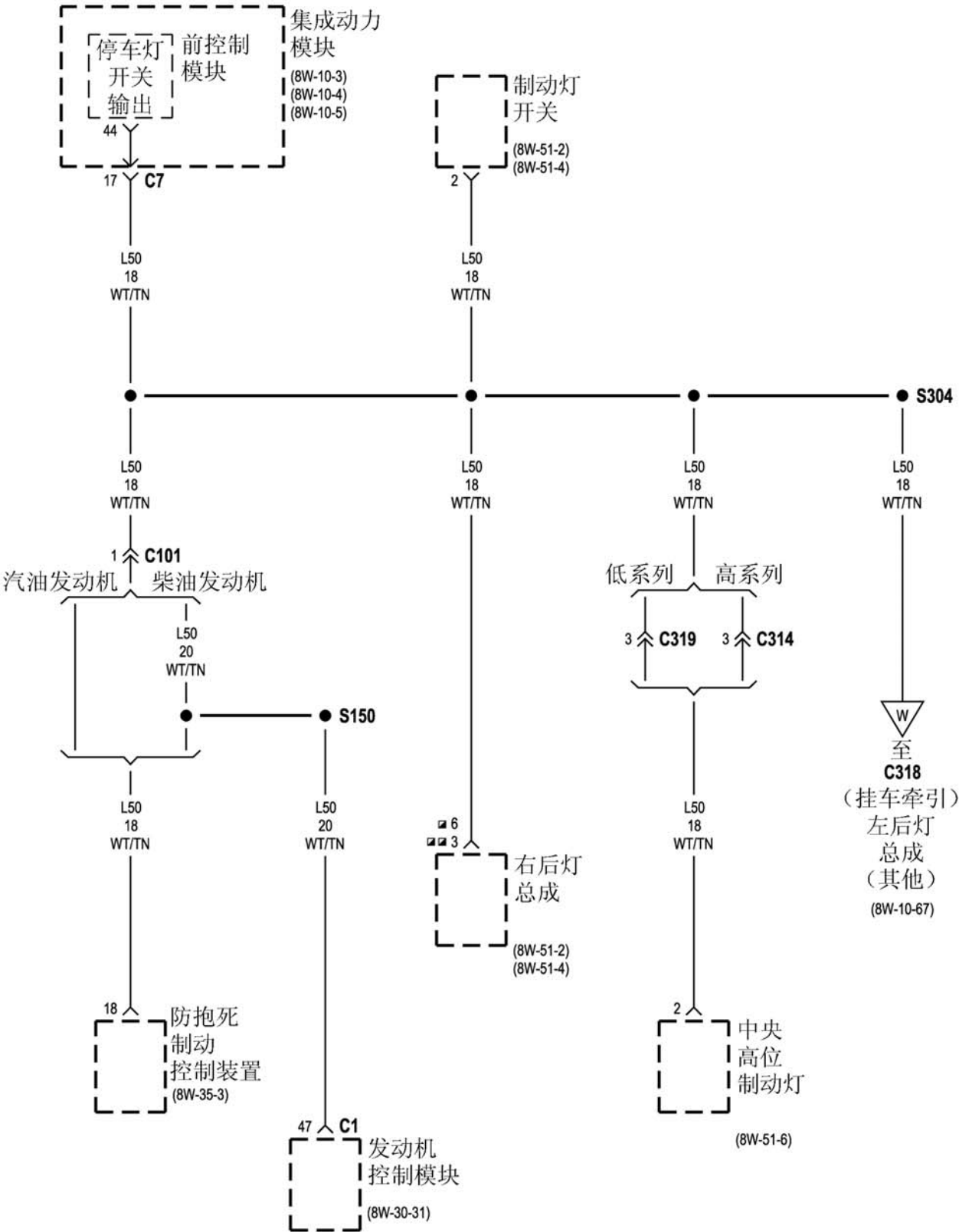
● 汽油发动机  
■ 出口型

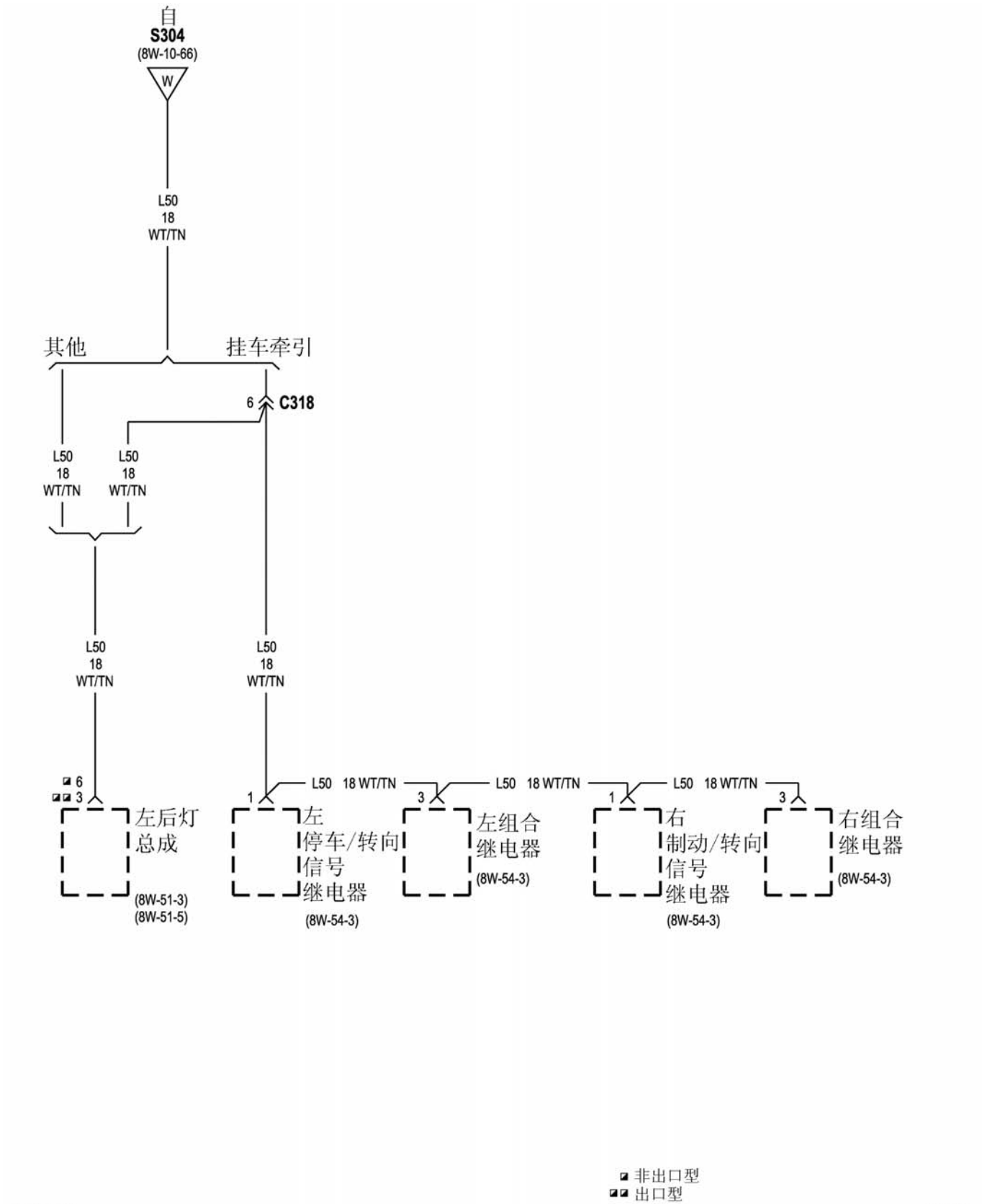


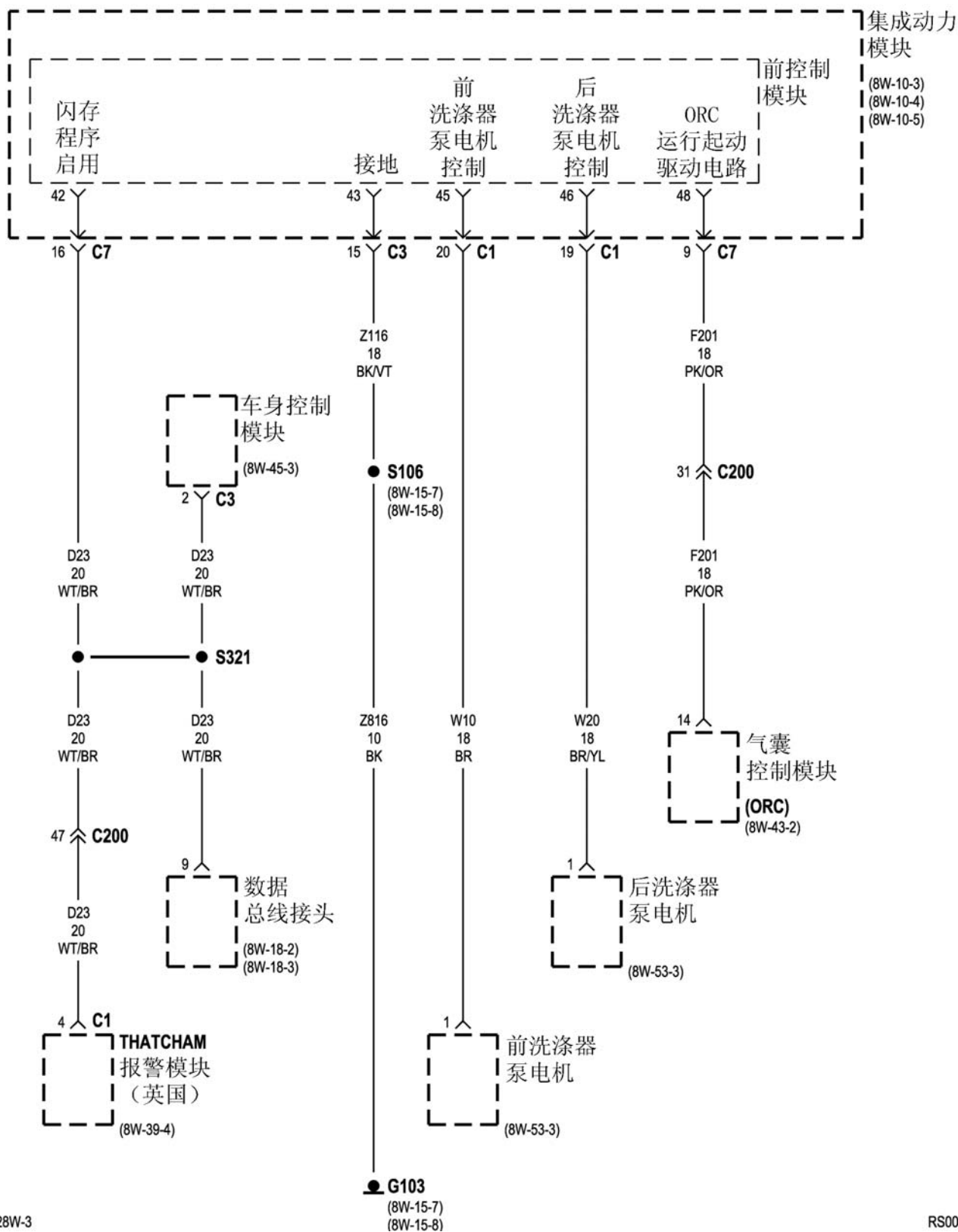












[illegible]